

Municipiul Sfântu Gheorghe, Județul Covasna
Cod fiscal: 4404605

M.F.P. - A.N.A.F. - D.G.R.F.P. BRAȘ		
A.J.F.P. COVASNA		
ACTIVITATEA DE TREZORERIE		
Nr.	3469	
Ziua	Luna	Anul
10	02	2014

Anexa 1

BILANT
la data de 31.12.2013

cod 01

-lei-

NR. CRT.	DENUMIREA INDICATORILOR	Cod rând	Sold la începutul anului	Sold la sfârșitul perioadei
A	B	C	1	2
A	ACTIVE	01		
	ACTIVE NECURENTE	02		
1	Active fixe necorporale (ct. 203 + 205 + 206 + 208 + 233-280-290-293*)	03	622.860	596.735
2	Instalații tehnice, mijloace de transport, animale, plantații, mobilier, aparatură birotică și alte active corporale (ct. 213 + 214 + 231-281-291-293*)	04	25.510.918	24.976.071
3	Terenuri și clădiri (ct. 211 + 212 + 231-281-291-293*)	05	780.432.802	789.694.219
4	Alte active nefinanciare (ct. 215)	06	0	0
5	Active financiare necurente (investiții pe termen lung) peste un an (ct. 260 + 265 + 2671 + 2672 + 2673 + 2675 + 2676 + 2678 + 2679-296) din care:	07	3.698.856	3.698.856
	Titluri de participare (ct. 260-296)	08	3.698.856	3.698.856
6	Creanțe necurente - sume ce urmează a fi încasate după o perioadă mai mare de un an (ct. 4112 + 4118 + 4282 + 4612-4912-4962) din care:	09	1.464	1.464
	Creanțe comerciale necurente - sume ce urmează a fi încasate după o perioadă mai mare de un an (ct. 4112 + 4118 + 4612-4912-4962)	10	0	
7	TOTAL ACTIVE NECURENTE (rd. 03 + 04 + 05 + 06 + 07 + 09)	15	810.266.900	818.967.345
	ACTIVE CURENTE	18		
1	Stocuri (ct. 301 + 302 + 303 + 304 + 305 + 307 + 309 + 331 + 332 + 341 + 345 + 346 + 347 + 349 + 351 + 354 + 356 + 357 + 358 + 359 + 361 + 371 + 381 + /-348 + /-378-391-392-393-394-395-396-397-398)	19	11.360.305	12.453.694
2	Creanțe curente - sume ce urmează a fi încasate într-o perioadă mai mică de un an	20		
	Creanțe din operațiuni comerciale, avansuri și alte decontări (ct. 232 + 234 + 409 + 4111 + 4118 + 413 + 418 + 425 + 4282 + 4611 + 473** + 481 + 482 + 483-4911-4961 + 5128) din care:	21	8.112.394	2.870.504
	Creanțe comerciale și avansuri (ct. 232 + 234 + 409 + 4111 + 4118 + 413 + 418 + 4611-4911-4961): din care	22	7.548.309	1.826.491
	Avansuri acordate (ct. 232 + 234 + 409)	22.1		
	Creanțe bugetare (ct. 431** + 437** + 4424 + 4428** + 444** + 446** + 4482 + 461 + 463 + 464 + 465 + 4664 + 4665 + 4669 + 481** + 482** - 497) din care:	23	13.740.258	17.069.412
	Creanțele bugetului general consolidat (ct. 463 + 464 + 465 + 4664 + 4665 + 4669-497)	24	13.590.231	16.842.674
	Creanțe din operațiuni cu fonduri externe nerambursabile și fonduri de la buget (ct. 4501 + 4503 + 4505 + 4507 + 4511 + 4513 + 4515 + 4531 + 4541 + 4543 + 4545 + 4551 + 4553 + 4561 + 4563 + 4571 + 4572 + 4573 + 4581 + 4583 + 461 + 473** + 474 + 476) din care:	25	2.875.340	249.616
	Sume de primit de la Comisia Europeană (ct. 4501 + 4503 + 4505 + 4507)	26	0	0
	Imprumuturi pe termen scurt acordate (ct. 2671 + 2672 + 2673 + 2675 + 2676 + 2678 + 2679 + 4681 + 4682 + 4683 + 4684 + 4685 + 4686 + 4687 + 4688 + 4689 + 469)	27	0	0
	Total creanțe curente (rd. 21 + 23 + 25 + 27)	30	24.727.992	20.189.532
3	Investiții pe termen scurt (ct. 505-595)	31	0	0

A	B	C	1	2
4	Conturi la trezorerii si institutiile de credit:	32		
	Conturi la trezorerie, casa in lei (ct. 510 + 5121 + 5125 + 5131 + 5141 + 5151 + 5153 + 5161 + 5171 + 5201 + 5211 + 5212 + 5213 + 523 + 5251 + 5252 + 5253 + 5254 + 526 + 527 + 528 + 5291 + 5292 + 5293 + 5294 + 5299 + 5311 + 550 + 551 + 552 + 555 + 557 + 5581 + 5582 + 5591 + 5601 + 5602 + 561 + 562 + 5711 + 5712 + 5713 + 5714 + 5741 + 5742 + 5743 + 5744 + 5751 + 5752 + 5753 + 5754)	33	2.147.605	3.564.463
	Dobanda de incasat, alte valori, avansuri de trezorerie (ct. 5187 + 532 + 542)	33.1	268.938	422.255
	Depozite (ct. 5153 + 5187 + 550 + 5602 + 5714 + 5744)	34		
	Conturi la institutiile de credit, BNR, casa in valuta (ct. 5112 + 5121 + 5124 + 5125 + 5131 + 5132 + 5141 + 5142 + 5151 + 5152 + 5153 + 5161 + 5162 + 5171 + 5172 + 5314 + 5411 + 5412 + 550 + 5583 + 5592 + 5601 + 5602)	35	238.479	170.606
	Dobanda de incasat, avansuri de trezorerie (ct. 5187 + 542)	35.1	0	0
	Depozite (ct. 5153 + 5187 + 5602)	36		
	Total disponibilitati si alte valori (rd. 33 + 33.1 + 35 + 35.1)	40	2.655.022	4.157.324
5	Conturi de disponibilitati ale Trezoreriei Centrale (ct. 5126 + 5127 + 5201 + 5202 + 5203 + 5241 + 5242 + 5243)	41	0	0
	Dobanda de incasat (ct. 5187)	41.1	0	0
6	Cheltuieli in avans (ct. 471)	42	12.409	40.945
7	TOTAL ACTIVE CURENTE (rd. 19 + 30 + 31 + 40 + 41 + 41.1 + 42)	45	38.755.728	36.841.495
8	TOTAL ACTIVE (rd. 15 + 45)	46	849.022.628	855.808.840
B	DATORII	50		
	DATORII NECURENTE - sume ce urmeaza a fi platite dupa o perioada mai mare de un an	51		
1	Sume necurente - sume ce urmeaza a fi platite dupa o perioada mai mare de un an (ct. 269 + 401 + 403 + 4042 + 405 + 4622 + 509) din care:	52	0	0
	Datorii comerciale (ct. 401 + 403 + 4042 + 405 + 4622)	53	0	0
2	Imprumuturi pe termen lung (ct. 1612 + 1622 + 1632 + 1642 + 1652 + 1661 + 1662 + 1672 + 168-169)	54	13.699.590	22.942.874
3	Provizioane (ct. 151)	55	15.289.368	25.096.198
	TOTAL DATORII NECURENTE (rd. 52 + 54 + 55)	58	28.988.958	48.039.072
	DATORII CURENTE - sume ce urmeaza a fi platite intr-o perioada de pana la un an	59		
1	Datorii comerciale, avansuri si alte decontari (ct. 401 + 403 + 4041 + 405 + 408 + 419 + 4621 + 473 + 481 + 482 + 483 + 269 + 509 + 5128) din care:	60	25.703.980	3.201.464
	Datorii comerciale si avansuri (ct. 401 + 403 + 4041 + 405 + 408 + 419 + 4621), din care:	61	24.715.008	2.326.850
	Avansuri primite (ct. 419)	61.1		
2	Datorii catre bugete (ct. 431 + 437 + 440 + 441 + 4423 + 4428 + 444 + 446 + 4481 + 4555 + 4671 + 4672 + 4673 + 4674 + 4675 + 4679 + 473 + 481 + 482) din care:	62	1.860.191	1.925.049
	Datoriile institutiilor publice catre bugete (ct. 431 + 437 + 4423 + 4428 + 444 + 446 + 4481)	63		
	Contributii sociale (ct. 431 + 437)	63.1	1.285.952	1.334.471
	Sume datorate bugetului din Fonduri externe nerambursabile (ct. 4555)	64	0	0
3	Datorii din operatiuni cu Fonduri externe nerambursabile si fonduri de la buget, alte datorii catre alte organisme internationale (ct. 4502 + 4504 + 4506 + 4512 + 4514 + 4516 + 4521 + 4522 + 4532 + 4542 + 4544 + 4546 + 4552 + 4554 + 4564 + 4584 + 4585 + 459 + 462 + 473)	65	580.612	0

A	B	C	1	2
	din care: sume datorate Comisiei Europene (ct. 4502 + 4504 + 4506 + 459 + 462)	66	0	0
4	Imprumuturi pe termen scurt - sume ce urmeaza a fi platite intr-o perioada de pana la un an (ct. 5186 + 5191 + 5192 + 5193 + 5194 + 5195 + 5196 + 5197 + 5198)	70	0	0
5	Imprumuturi pe termen lung - sume ce urmeaza a fi platite in cursul exercitiului curent (ct. 1611 + 1621 + 1631 + 1641 + 1651 + 1661 + 1662 + 1671 + 168-169)	71	0	0
6	Salariile angajatilor (ct. 421 + 423 + 426 + 4271 + 4273 + 4281)	72	2.370.740	2.448.932
7	Alte drepturi cuvenite altor categorii de persoane (pensii, indemnizatii de somaj, burse) (ct. 422 + 424 + 426 + 4272 + 4273 + 429 + 438) din care:	73	75.191	97.823
	Pensii, indemnizatii de somaj, burse (ct. 422 + 424 + 429)	73.1		
8	Venituri in avans (ct. 472)	74	994.383	576.480
9	Provizioane (ct. 151)	75	1.464	1.464
10	TOTAL DATORII CURENTE (rd. 60 + 62 + 65 + 70 + 71 + 72 + 73 + 74 + 75)	78	31.586.561	8.251.212
11	TOTAL DATORII (rd. 58 + 78)	79	60.575.519	56.290.284
12	ACTIVE NETE = TOTAL ACTIVE - TOTAL DATORII = CAPITALURI PROPRII (rd. 80 = rd. 46-79 = rd. 90)	80	788.447.109	799.518.556
C	CAPITALURI PROPRII	83		
1	Rezerve, fonduri (ct. 100 + 101 + 102 + 103 + 104 + 105 + 106 + 132 + 133 + 135 + 1391 + 1392 + 1393 + 1394 + 1396)	84	738.488.244	765.503.084
2	Rezultatul reportat (ct. 117 - sold creditor)	85	58.346.500	49.738.774
3	Rezultatul reportat (ct. 117 - sold debitor)	86	0	0
4	Rezultatul patrimonial al exercitiului (ct. 121 - sold creditor)	87	0	0
5	Rezultatul patrimonial al exercitiului (ct. 121 - sold debitor)	88	8.387.635	15.723.302
6	TOTAL CAPITALURI PROPRII (rd 84 + 85-86 + 87-88)	90	788.447.109	799.518.556

Conducătorul instituției



Conducătorul compartimentului
financiar-contabil





CONTUL DE REZULTAT PATRIMONIAL
la data de 31.12.2013

cod 02

-lei-

NR. CRT.	DENUMIREA INDICATORILOR	Cod rând	An precedent	An curent
A	B	C	1	2
1	Venituri din impozite, taxe, contribuții de asigurări și alte venituri ale bugetelor (ct. 730 + 731 + 732 + 733 + 734 + 735 + 736 + 739 + 745 + 746 + 750 + 751)	02	56.786.630	110.161.002
2	Venituri din activități economice (ct. 701 + 702 + 703 + 704 + 705 + 706 + 707 + 708 + /-709)	03	2.948.970	3.043.258
3	Finanțări, subvenții, transferuri, alocații bugetare cu destinație specială (ct. 770 + 771 + 772 + 773 + 774 + 775 + 776 + 778 + 779)	04	65.635.789	20.625.111
4	Alte venituri operaționale (ct. 714 + 718 + 719 + 721 + 722 + 781)	05	3.690.313	2.176.672
	TOTAL VENITURI OPERATIONALE (rd. 02 + 03 + 04 + 05)	06	129.061.702	136.006.043
1	Salariile și contribuțiile sociale aferente angajaților (ct. 641 + 642 + 645 + 646 + 647)	08	47.758.732	52.634.775
2	Subvenții și transferuri (ct. 670 + 671 + 672 + 673 + 674 + 675 + 676 + 677 + 678 + 679)	09	13.674.146	14.272.807
3	Stocuri, consumabile, lucrări și servicii executate de terți (ct. 601 + 602 + 603 + 606 + 607 + 608 + 609 + 610 + 611 + 612 + 613 + 614 + 622 + 623 + 624 + 626 + 627 + 628 + 629)	10	30.149.841	29.839.681
4	Cheltuieli de capital, amortizări și provizioane (ct. 681 + 682 + 689)	11	44.475.527	46.203.176
5	Alte cheltuieli operaționale (ct. 635 + 654 + 658)	12	178.744	3.852.250
	TOTAL CHELTUIELI OPERATIONALE (rd. 08 + 09 + 10 + 11 + 12)	13	136.236.990	146.802.689
	DEFICIT (rd. 13 - rd. 06)	16	7.175.288	10.796.646
IV	VENITURI FINANCIARE (ct. 763 + 764 + 765 + 766 + 767 + 768 + 769 + 786)	17	11.552	144.223
V	CHELTUIELI FINANCIARE (ct. 663 + 664 + 665 + 666 + 667 + 668 + 669 + 686)	18	1.416.823	1.197.210
	DEFICIT (rd. 18 - rd. 17)	21	1.405.271	1.052.987
	DEFICIT (rd. 16 + 21-15-20)	24	8.580.559	11.849.633
VIII	VENITURI EXTRAORDINARE (ct. 790 + 791)	25	1.200.586	463.959
IX	CHELTUIELI EXTRAORDINARE (ct. 690 + 691)	26	1.112.871	4.367.601
	EXCEDENT (rd. 25 - rd. 26)	28	87.715	0
	DEFICIT (rd. 26 - rd. 25)	29	0	3.903.642
	DEFICIT (rd. 24 + 29-23-28)	32	8.492.844	15.753.275

Conducătorul instituției

Conducătorul compartimentului
financiar-contabil



Municipiul Sfantu Gheorghe, Judetul Covasna
Cod fiscal: 4404605

SITUATIA FLUXURILOR DE TREZORERIE
la data de 31.12.2013

Anexa 3

cod 03


-lei-

DENUMIREA INDICATORULUI	Cod rind	Total	Casa 6311	Finantare BL 7702	Total Disponibilitati	50.02	50.40	50.02.40	50.04	50.06
A										
I. NUMERAR DIN ACTIVITATEA OPERATIONALA	01	0			0					
1. Incasari	02	163.340.345	16.427.788	118.762.078	28.150.479	221.087	3.664.785	1.572.920	3.814.961	582.542
2. Plati	03	121.436.698	16.427.788	86.074.142	18.934.768	221.087	3.664.785	1.572.920	3.873.486	593.198
3. Numerar net din activitatea operationala (rd.02 - rd.03)	04	41.903.647	0	32.687.936	9.215.711	0	0	0	-58.625	-10.656
II. NUMERAR DIN ACTIVITATEA DE INVESTITII										
1. Incasari	06	332.791	0	332.791	0	0	0	0	0	0
2. Plati	07	40.140.949	0	30.777.768	9.363.181	0	0	0	33.378	0
3. Numerar net din activitatea de investitii (rd.06-07)	08	-39.808.158	0	-30.444.977	-9.363.181	0	0	0	-33.378	0
III. NUMERAR DIN ACTIVITATEA DE FINANTARE										
1. Incasari	10	0	0	0	0	0	0	0	0	0
2. Plati	11	678.631	0	678.631	0	0	0	0	0	0
3. Numerar net din activitatea de finantare (rd.10 - rd.11)	12	-678.631	0	-678.631	0	0	0	0	0	0
IV. CRESTEREA (DESCRESTEREA) NETA DE NUMERAR SI ECHIVALENT DE NUMERAR (rd.04 + rd.08 + rd.12)										
V. NUMERAR SI ECHIVALENT DE NUMERAR LA INCEPUTUL ANULUI	14	2.147.605	0	995.696	1.151.909	0	0	0	616.698	446.501
- sume recuperate din excedentul anului precedent	14.1	177.371	0	177.371	0	0	0	0	0	0
- sume utilizate din excedentul anului precedent	14.2	177.371	0	177.371	0	0	0	0	0	0
VI. NUMERAR SI ECHIVALENT DE NUMERAR LA SFARSITUL PERIOADEI (rd.13 + rd.14 + 14.1 - 14.2)	15	3.564.463	0	2.560.024	1.004.439	0	0	0	524.695	435.845

DENUMIREA INDICATORULUI	Cod rând	50.07	50.10	50.33	50.54	50.77	50.80	50.81
A	B	16	17	18	19	20	21	22
I. NUMERAR DIN ACTIVITATEA OPERATIONALA	01							
1. Incasari	02	5.830	8.596.917	591.687	0	0	9.099.850	0
2. Plati	03	17.508	8.367.002	591.687	0	13.095	0	0
3. Numerar net din activitatea operationala (rd.02 - rd.03)	04	-11.678	209.915	0	0	-13.095	9.099.850	0
II. NUMERAR BIN ACTIVITATEA DE INVESTITII	05							
1. Incasari	06	0	0	0	0	0	0	0
2. Plati	07	0	229.953	0	0	0	9.099.850	0
3. Numerar net din activitatea de investitii (rd.06-07)	08	0	-229.953	0	0	0	-9.099.850	0
III. NUMERAR DIN ACTIVITATEA DE FINANTARE	09							
1. Incasari	10	0	0	0	0	0	0	0
2. Plati	11	0	0	0	0	0	0	0
3. Numerar net din activitatea de finantare (rd.10 - rd.11)	12	0	0	0	0	0	0	0
IV. CRESTEREA (DESCRESTEREA) NETA DE NUMERAR SI ECHIVALENT DE NUMERAR (rd.04 + rd.08 + rd.12)	13	-11.678	-20.038	0	0	-13.095	0	0
V. NUMERAR SI ECHIVALENT DE NUMERAR LA INCEPUTUL ANULUI	14	55.367	20.038	0	0	13.095	0	0
- sume recuperate din excedentul anului precedent	14.1	0	0	0	0	0	0	0
- sume utilizate din excedentul anului precedent	14.2	0	0	0	0	0	0	0
VI. NUMERAR SI ECHIVALENT DE NUMERAR LA SFARSITUL PERIOADEI (rd.13 + rd.14 + rd.1 - rd.14.2)	15	43.909	0	0	0	0	0	0

Conducătorul instituției

[Signature]



Conducătorul compartimentului financiar-contabil

[Signature]

Viza trezoreriei

Cod fiscal: 4404605

CONTUL DE EXECUTIE

A BUGETULUI INSTITUTIILOR PUBLICE ŞI ACTIVITĂȚILOR FINANȚATE INTEGRAL SAU PARȚIAL DIN VENITURI PROPRII (DE SUBORDONARE LOCALĂ) - VENITURI

la data de 31.12.2013

cod 20


-lei-

Denumirea indicatorilor	Cod indicator	Prevederi bugetare inițiale	Prevederi bugetare definitive	Drepturi constatate			Încasări realizate	Singeri pe alte căi decât încasări	Drepturi constatate de încasat
				Total, din care:	din anii precedenți	din anul curent			
A	B	1	2	3=4+5	4	5	6	7	8=3-6-7
TOTAL VENITURI (cod 00.02 + 00.15 + 00.16 + 00.17 + 45.10)	00.01	11.577.270	12.757.570	12.712.922	180.664	12.532.258	12.534.149	43.787	134.986
1. VENITURI CURENTE (cod 00.03 + 00.12)	00.02	4.725.270	5.083.870	5.052.903	180.664	4.872.239	4.874.130	43.787	134.986
C. VENITURI NEFISCALE (cod 00.13 + 00.14)	00.12	4.725.270	5.083.870	5.052.903	180.664	4.872.239	4.874.130	43.787	134.986
C1. VENITURI DIN PROPRIETATE (cod 30.10 + 31.10)	00.13	37.100	39.100	28.734	2.000	26.734	28.734	0	0
Venituri din proprietate (cod 30.10.05 + 30.10.08 + 30.10.09 + 30.10.50)	30.10	37.100	39.100	28.734	2.000	26.734	28.734	0	0
Venituri din concesiuni și închirieri	30.10.05	32.100	34.100	26.640	2.000	24.640	26.640	0	0
Venituri din concesiuni și închirieri	30.10.09	5.000	5.000	2.094	0	2.094	2.094	0	0
Venituri din utilizarea pasunilor comunale	00.14	4.688.170	5.044.770	5.024.169	178.664	4.845.505	4.845.396	43.787	134.986
C2. VANZARI DE BUNURI SI SERVICII (cod 33.10 + 34.10 + 35.10 + 36.10 + 37.10)	33.10	4.133.370	4.475.700	4.308.663	178.664	4.129.999	4.173.587	90	134.986
Venituri din prestari de servicii si alte activitati (cod 33.10.05 + 33.10.08 + 33.10.09 + 33.10.13 + 33.10.14 + 33.10.16 + 33.10.17 + 33.10.19 la 33.10.21 + 33.10.30 la 33.10.32 + 33.10.50)	33.10	4.133.370	4.475.700	4.308.663	178.664	4.129.999	4.173.587	90	134.986
Taxe si alte venituri in invatamant	33.10.05	191.000	171.000	158.192	0	158.192	158.192	0	0
Venituri din prestari de servicii	33.10.08	333.520	341.520	320.948	0	320.948	320.948	0	0
Contributia elevilor si studentilor pentru internate, cantine si cantine	33.10.14	1.942.400	2.323.710	2.140.100	0	2.140.100	2.137.991	90	2.019
Venituri din valorificarea produselor obtinute din activitatea proprie sau anexa	33.10.16	504.800	502.800	637.433	70.220	567.213	611.056	0	26.377
Venituri din organizarea de cursuri de calificare si conversie profesionala, specializare si perfectionare	33.10.17	30.000	24.000	19.560	0	19.560	19.560	0	0
Venituri din serbari si spectacole scolare, manifestari culturale, artistice si sportive	33.10.19	613.610	559.730	409.269	0	409.269	409.269	0	0
Alte venituri din prestari de servicii si alte activitati	33.10.50	518.040	552.940	623.161	108.444	514.717	516.571	0	106.590

A	B	1	2	3=4+5	4	5	6	7	8=3-6-7
Diverse venituri (cod 36.10.50)	36.10	355.400	484.660	589.996	0	589.996	589.996	0	0
Alte venituri	36.10.50	355.400	484.660	589.996	0	589.996	589.996	0	0
Transferuri voluntare, altele decat subventiile (cod 37.10.01 + 37.10.03 + 37.10.04 + 37.10.50)	37.10	199.400	84.410	125.510	0	125.510	81.813	43.697	0
Donatii si sponsorizari	37.10.01	199.400	84.410	125.510	0	125.510	81.813	43.697	0
Varsamintile din sectiunea de functionare pentru finantarea sectiunii de dezvoltare a bugetului local (cu semnul minus)	37.10.03	-94.300	-95.880	-33.378	0	-33.378	-33.378	0	0
Varsamintile din sectiunea de functionare	37.10.04	94.300	95.880	33.378	0	33.378	33.378	0	0
IV. SUBVENTII (cod 00.18)	00.17	6.852.000	7.673.700	7.660.019	0	7.660.019	7.660.019	0	0
SUBVENTII DE LA ALTE NIVELE ALE ADMINISTRATIEI PUBLICE (cod 42.10 + 43.10)	00.18	6.852.000	7.673.700	7.660.019	0	7.660.019	7.660.019	0	0
SUBVENTII DE LA ALTE ADMINISTRATII (cod 43.10.09 + 43.10.10 + 43.10.14 la 43.10.17 + 43.10.19)	43.10	6.852.000	7.673.700	7.660.019	0	7.660.019	7.660.019	0	0
Subventii pentru institutii publice	43.10.09	6.707.000	7.443.200	7.430.066	0	7.430.066	7.430.066	0	0
Subventii pentru institutii publice destinate sectiunii de dezvoltare	43.10.19	145.000	230.500	229.953	0	229.953	229.953	0	0
VENITURILE SECTIUNII DE FUNCTIONARE (cod 00.02 + 00.17) - TOTAL	00.01	11.337.970	12.431.190	12.449.591	180.664	12.268.927	12.270.818	43.787	134.986
I. VENITURI CURENTE (cod 00.03 + 00.12)	00.02	4.630.970	4.987.990	5.019.525	180.664	4.838.861	4.840.752	43.787	134.986
C. VENITURI NEFISCALE (cod 00.13 + 00.14)	00.12	4.630.970	4.987.990	5.019.525	180.664	4.838.861	4.840.752	43.787	134.986
C1. VENITURI DIN PROPRIETATE (cod 30.10 + 31.10)	00.13	37.100	39.100	28.734	2.000	26.734	28.734	0	0
Venituri din proprietate (cod 30.10.05 + 30.10.09 + 30.10.09 + 30.10.30)	30.10	37.100	39.100	28.734	2.000	26.734	28.734	0	0
Venituri din concesiuni si inchirieri	30.10.05	32.100	34.100	26.640	2.000	24.640	26.640	0	0
Venituri din utilizarea pasunilor comunale	30.10.09	5.000	5.000	2.094	0	2.094	2.094	0	0
C2. VANZARI DE BUNURI SI SERVICII (cod 33.10 + 34.10 + 35.10 + 36.10 + 37.10)	00.14	4.593.870	4.948.890	4.990.791	178.664	4.812.127	4.812.018	43.787	134.986
Venituri din prestari de servicii si alte activitati (cod 33.10.05 + 33.10.08 + 33.10.09 + 33.10.13 + 33.10.14 + 33.10.16 + 33.10.17 + 33.10.19 la 33.10.21 + 33.10.30 la 33.10.32 + 33.10.50)	33.10	4.133.370	4.475.700	4.308.663	178.664	4.129.999	4.173.587	90	134.986
Taxe si alte venituri in invatamant	33.10.05	191.000	171.000	158.192	0	158.192	158.192	0	0
Venituri din prestari de servicii	33.10.08	333.520	341.520	320.948	0	320.948	320.948	0	0
Contributia elevilor si studentilor pentru internate, cantine si cantine	33.10.14	1.942.400	2.323.710	2.140.100	0	2.140.100	2.137.991	90	2.019
Venituri din valorificarea produselor obtinute din activitatea proprie sau anexe	33.10.16	504.800	502.800	637.433	70.220	567.213	611.056	0	28.377

A	B	1	2	3=4+5	4	5	6	7	8=3-6-7
Venituri din organizarea de cursuri de calificare si conversie profesionala, specializare si perfectionare	33.10.17	30.000	24.000	19.560	0	19.560	19.560	0	0
Venituri din serbati si spectacole scolare, manifestari culturale, artistice si sportive	33.10.19	613.610	559.730	409.269	0	409.269	409.269	0	0
Alte venituri din prestari de servicii si alte activitati	33.10.50	518.040	552.940	623.161	108.444	514.717	516.571	0	106.590
Diverse venituri (cod 36.10.50)	36.10	355.400	484.660	589.996	0	589.996	589.996	0	0
Alte venituri	36.10.50	355.400	484.660	589.996	0	589.996	589.996	0	0
Transferuri voluntare, altele decat subventiile (cod 37.10.01 + 37.10.03 + 37.10.50)	37.10	105.100	-11.470	92.132	0	92.132	48.435	43.697	0
Donatii si sponsorizari	37.10.01	199.400	84.410	125.510	0	125.510	81.813	43.697	0
Varsaminte din sectiunea de functionare pentru finantarea sectiunii de dezvoltare a bugetului local (cu semnul minus)	37.10.03	-94.300	-95.880	-33.378	0	-33.378	-33.378	0	0
IV. SUBVENTII (cod 00.18)	00.17	6.707.000	7.443.200	7.430.066	0	7.430.066	7.430.066	0	0
SUBVENTII DE LA ALTE NIVELE ALE ADMINISTRATIEI PUBLICE (cod 42.10 + 43.10)	00.18	6.707.000	7.443.200	7.430.066	0	7.430.066	7.430.066	0	0
SUBVENTII DE LA ALTE ADMINISTRATII (cod 43.10.09 + 43.10.10 + 43.10.15)	43.10	6.707.000	7.443.200	7.430.066	0	7.430.066	7.430.066	0	0
Subventii pentru institutii publice	43.10.09	6.707.000	7.443.200	7.430.066	0	7.430.066	7.430.066	0	0
VENITURILE SECTIUNII DE DEZVOL TARE (cod 00.02 + 00.15 + 00.16 + 00.17 + 45.10) - TOTAL	00.01	229.300	326.390	263.331	0	263.331	263.331	0	0
I. VENITURI CURENTE (cod 00.12)	00.02	94.300	95.880	33.378	0	33.378	33.378	0	0
C. VENITURI NEFISCALE (cod 00.14)	00.12	94.300	95.880	33.378	0	33.378	33.378	0	0
C2. VANZARI DE BUNURI SI SERVICII (cod 37.10)	00.14	94.300	95.880	33.378	0	33.378	33.378	0	0
Transferuri voluntare, altele decat subventiile (cod 37.10.04)	37.10	94.300	95.880	33.378	0	33.378	33.378	0	0
Varsaminte din sectiunea de functionare	37.10.04	94.300	95.880	33.378	0	33.378	33.378	0	0
IV. SUBVENTII (cod 00.18)	00.17	145.000	230.500	229.953	0	229.953	229.953	0	0
SUBVENTII DE LA ALTE NIVELE ALE ADMINISTRATIEI PUBLICE (cod 42.10 + 43.10)	00.18	145.000	230.500	229.953	0	229.953	229.953	0	0
SUBVENTII DE LA ALTE ADMINISTRATII (cod 43.10.14 + 43.10.16 + 43.10.17 + 43.10.19)	43.10	145.000	230.500	229.953	0	229.953	229.953	0	0
Subventii pentru institutii publice destinate sectiunii de dezvoltare	43.10.19	145.000	230.500	229.953	0	229.953	229.953	0	0

Conducătorul instituției



Conducătorul compartimentului
financiar-contabil

[Signature]

Municipiul Sfantu Gheorghe, Judetul Covasna
Cod fiscal: 4404605

Anexa 11

CONTUL DE EXECUȚIE
A BUCETULUI INSTITUȚIILOR PUBLICE ȘI ACTIVITĂȚILOR FINANȚATE INTEGRAL SAU PARȚIAL DIN VENITURI PROPRII (DE SUBORDONARE LOCALĂ) - CHELTUIELI
la data de 31.12.2013

cod 21


-lei-

Denumirea Indicatorilor	Cod Indicator	Credite de angajament	Credite bugetare		Angajamente bugetare	Angajamente legale	Plăți efectuate	Angajamente legale de plătit	Cheltuieli efective
			inițiale	definitive					
A	B	1	2	3	4	5	6	7=5-6	8
TOTAL CHELTUIELI (SECTIUNEA DE FUNCȚIONARE + SECTIUNEA DE DEZVOLTARE) (cod 50.10 + 59.10 + 63.10 + 69.10 + 79.10)	49.10	0	12.213.990	13.394.290	12.716.807	12.716.807	12.683.920	32.887	11.616.014
Partea I-a APARARE, ORDINE PUBLICA SI SIGURANTA NATIONALA (cod 61.10)	59.10	0	1.690.000	1.616.500	1.601.034	1.601.034	1.601.034	0	1.287.068
Ordine publica si siguranta nationala (cod 61.10.03 + 61.10.05 + 61.10.50)	61.10	0	1.690.000	1.616.500	1.601.034	1.601.034	1.601.034	0	1.287.068
Ordine publica (cod 61.10.03.04)	61.10.03	0	1.690.000	1.616.500	1.601.034	1.601.034	1.601.034	0	1.287.068
Politie locala	61.10.03.04	0	1.690.000	1.616.500	1.601.034	1.601.034	1.601.034	0	1.287.068
Partea II-a CHELTUIELI SOCIAL-CULTURALE (cod 65.10 + 66.10 + 67.10 + 68.10)	63.10	0	9.703.440	10.957.240	10.429.501	10.429.501	10.429.501	0	9.751.779
Invatamant (cod 65.10.03 + 65.10.04 + 65.10.05 + 65.10.07 + 65.10.11 + 65.10.50)	65.10	0	3.299.110	3.734.590	3.244.701	3.244.701	3.244.701	0	3.095.128
Invatamant prescolar si primar (cod 65.10.03.01 + 65.10.03.02)	65.10.03	0	1.085.360	1.176.366	1.056.081	1.056.081	1.056.081	0	1.056.499
Invatamant prescolar	65.10.03.01	0	1.078.990	1.169.990	1.052.640	1.052.640	1.052.640	0	1.053.284
Invatamant primar	65.10.03.02	0	6.370	6.370	3.441	3.441	3.441	0	3.215
Invatamant secundar (cod 65.10.04.01 la 65.10.04.03)	65.10.04	0	831.620	1.094.680	900.242	900.242	900.242	0	796.007
Invatamant secundar inferior	65.10.04.01	0	537.730	722.500	586.450	586.450	586.450	0	526.180
Invatamant secundar superior	65.10.04.02	0	293.890	372.180	313.792	313.792	313.792	0	269.827
Invatamant postliceal	65.10.05	0	235.190	193.390	111.449	111.449	111.449	0	114.410
Serviceii auxiliare pentru educatie (cod 65.10.11.03 + 65.10.11.30)	65.10.11	0	852.340	991.830	922.727	922.727	922.727	0	905.820
Infernale si cantine pentru elevi	65.10.11.03	0	791.210	926.120	875.515	875.515	875.515	0	857.295

A	B	1	2	3	4	5	6	7=5-6	8
Alte servicii auxiliare	65.10.11.30	0	61.130	65.710	47.212	47.212	47.212	0	48.525
Alte cheltuieli în domeniul învățământului	65.10.50	0	294.800	278.330	254.202	254.202	254.202	0	222.382
Cultura, recreere și religie (cod 67.10.03 + 67.10.05 + 67.10.50)	67.10	0	6.404.330	7.222.650	7.184.800	7.184.800	7.184.800	0	6.656.651
Servicii culturale (cod 67.10.03.03 la 67.10.03.07 + 67.10.03.09 la 67.10.03.11 + 67.10.03.15 + 67.10.03.30)	67.10.03	0	6.404.330	7.222.650	7.184.800	7.184.800	7.184.800	0	6.656.651
Instituții publice de spectacole și concerte	67.10.03.04	0	4.866.330	5.627.140	5.589.291	5.589.291	5.589.291	0	5.112.093
Case de cultura	67.10.03.06	0	1.523.000	1.580.510	1.580.509	1.580.509	1.580.509	0	1.529.558
Alte servicii culturale	67.10.03.30	0	15.000	15.000	15.000	15.000	15.000	0	15.000
Partea V-a ACTIVUNI ECONOMICE (cod 80.10 + 83.10 + 84.10 + 87.10)	79.10	0	820.550	820.550	686.272	686.272	653.385	32.887	577.167
Agricultura, silvicultura, piscicultura și vânătoare (cod 83.10.03 + 83.10.04)	83.10	0	820.550	820.550	686.272	686.272	653.385	32.887	577.167
Agricultura (cod 83.10.03.07 + 83.10.03.30)	83.10.03	0	820.550	820.550	686.272	686.272	653.385	32.887	577.167
Alte cheltuieli în domeniul agriculturii	83.10.03.30	0	820.550	820.550	686.272	686.272	653.385	32.887	577.167
Partea a VII-a. REZERVE, EXCEDENT/DEFICIT (98.10.99.10)	98.10	0	636.720	636.720	0	0	149.771	-149.771	0
Deficit (cod 98.10.96 + 99.10.97)	98.10	0	-636.720	-636.720	0	0	-149.771	149.771	0
Deficitul sectoarelor de funcționare	98.10.96	0	-636.720	-636.720	0	0	-149.771	149.771	0
CHELTUIELILE SECȚIUNII DE FUNCȚIONARE(cod 59.10 + 59.10 + 63.10 + 69.10 + 79.10)	49.10	0	11.974.690	13.067.910	12.453.476	12.453.476	12.420.589	32.887	11.360.350
Partea I-a APĂRARE, ORDINE PUBLICA SI SIGURANTA NATIONALA (cod 61.10)	59.10	0	1.590.000	1.453.000	1.438.081	1.438.081	1.438.081	0	1.209.586
Ordine publica si siguranta nationala (cod 61.10.03 + 61.10.05 + 61.10.50)	61.10	0	1.590.000	1.453.000	1.438.081	1.438.081	1.438.081	0	1.209.586
Partea III-a CHELTUIELI SOCIAL-CULTURALE (cod 65.10 + 66.10 + 67.10 + 68.10)	63.10	0	9.564.140	10.794.360	10.329.123	10.329.123	10.329.123	0	9.576.025
Învățământ (cod 65.10.03 + 65.10.04 + 65.10.05 + 65.10.07 + 65.10.11 + 65.10.50)	65.10	0	3.204.810	3.638.710	3.211.323	3.211.323	3.211.323	0	3.071.930
Cultura, recreere și religie (cod 67.10.03 + 67.10.05 + 67.10.50)	67.10	0	6.359.330	7.155.650	7.117.800	7.117.800	7.117.800	0	6.504.095
Partea V-a ACTIVUNI ECONOMICE (cod 80.10 + 83.10 + 84.10 + 87.10)	79.10	0	820.550	820.550	686.272	686.272	653.385	32.887	574.739
Agricultura, silvicultura, piscicultura și vânătoare (cod 83.10.03 + 83.10.04)	83.10	0	820.550	820.550	686.272	686.272	653.385	32.887	574.739

A	B	1	2	3	4	5	6	7=5-6	8
Partea a VII-a. REZERVE, EXCEDENT/DEFICIT (98.10-99.10)	96.10	0	636.720	636.720	0	0	149.771	-149.771	0
Deficit (cod 99.10.96)	99.10	0	-636.720	-636.720	0	0	-149.771	149.771	0
Deficitul sectiunii de functionare	99.10.96	0	-636.720	-636.720	0	0	-149.771	149.771	0
CHELTUIELILE SECTIUNII DE DEZVOLTARE (cod 50.10 + 59.10 + 63.10 + 69.10 + 79.10)	49.10	0	239.300	326.390	263.331	263.331	263.331	263.331	0
Partea I-a APARARE, ORDINE PUBLICA SI SIGURANTA NATIONALA (cod 61.10)	59.10	0	100.000	163.500	162.953	162.953	162.953	162.953	0
Ordine publica si siguranta nationala (cod 61.10.03 + 61.10.05 + 61.10.50)	61.10	0	100.000	163.500	162.953	162.953	162.953	162.953	0
Partea III-a CHELTUIELI SOCIAL-CULTURALE (cod 65.10 + 66.10 + 67.10 + 68.10)	63.10	0	139.300	162.880	100.378	100.378	100.378	100.378	0
Invatamant (cod 65.10.03 + 65.10.04 + 65.10.05 + 65.10.07 + 65.10.11 + 65.10.50)	65.10	0	94.300	95.880	33.378	33.378	33.378	33.378	0
Cultura, recreere si religie (cod 67.10.03 + 67.10.05 + 67.10.50)	67.10	0	45.000	67.000	67.000	67.000	67.000	67.000	0
Partea V-a-ACTIUNI ECONOMICE (cod 80.10 + 83.10 + 84.10 + 87.10)	79.10	0	0	0	0	0	0	0	0
Agricultura, silvicultura, piscicultura si vanatoarea (cod 83.10.03 + 83.10.04)	83.10	0	0	0	0	0	0	0	2.428

Conducătorul Institutiei

Conducătorul compartimentului
financiar-contabil



CONTUL DE EXECUTIE A BUGETULUI LOCAL - VENITURI
la data de 31.12.2013

cod 20

Denumirea indicatorilor	Cod indicator	Prevederi bugetare inițiale	Prevederi bugetare definitive	Drepturi constatate					Încasări realizate	Stingeri pe alte căi decât încasări	Drepturi constatate de încasat
				Total, din care:	din anii precedenți	din anul curent	6	7			
A	B	1	2	3=4+5	4	5	6	7	8=3-6-7		
VENITURI - TOTAL (cod 00.02 + 00.15 + 00.16 + 00.17 + 45.02)	00.01	107.460.270	121.642.330	137.589.708	14.769.437	122.820.271	119.094.869	0	18.494.839		
Venituri proprii (cod 00.02-11.02-37.02 + 00.15 + 00.16)	48.02	56.373.010	60.923.890	78.726.831	14.769.437	63.957.394	60.231.992	0	18.494.839		
I. VENITURI CURENTE (cod 00.03 + 00.12)	00.02	98.974.020	105.748.860	123.479.110	14.769.437	108.709.673	104.984.271	0	18.494.839		
A. VENITURI FISCALE (cod 00.04 + 06.02 + 00.09 + 00.10 + 00.11)	00.03	93.406.620	98.755.700	110.547.358	8.935.226	101.612.132	98.446.243	0	12.101.115		
A1. IMPOZIT PE VENIT, PROFIT SI CASTIGURI DIN CAPITAL (cod 00.05 + 00.06 + 00.07)	00.04	34.882.120	34.618.100	34.461.372	0	34.461.372	34.461.372	0	0		
A1.1. IMPOZIT PE VENIT, PROFIT SI CASTIGURI DIN CAPITAL DE LA PERSOANE JURIDICE (cod 01.02)	00.05	200.000	280.000	276.776	0	276.776	276.776	0	0		
IMPOZIT PE PROFIT (cod 01.02.01)	01.02	200.000	280.000	276.776	0	276.776	276.776	0	0		
Impoziti pe profit de la agentii economice	01.02.01	200.000	280.000	276.776	0	276.776	276.776	0	0		
A1.2. IMPOZIT PE VENIT, PROFIT SI CASTIGURI DIN CAPITAL DE LA PERSOANE FIZICE(cod 03.02 + 04.02)	00.06	34.682.120	34.338.100	34.184.596	0	34.184.596	34.184.596	0	0		
IMPOZIT PE VENIT (cod 03.02.17 + 03.02.18)	03.02	600.000	510.000	508.245	0	508.245	508.245	0	0		
Impozitul pe veniturile din transferul proprietatilor imobiliare din patrimoniul personal	03.02.18	600.000	510.000	508.245	0	508.245	508.245	0	0		
COTE SI SUME DEFALCATE DIN IMPOZITUL PE VENIT (cod 04.02.01 + 04.02.04)	04.02	34.082.120	33.828.100	33.676.351	0	33.676.351	33.676.351	0	0		
Cote defalcate din impozitul pe veniti	04.02.01	33.311.120	33.057.100	32.928.840	0	32.928.840	32.928.840	0	0		
Sume alocate din cotele defalcate din impozitul pe veniti pentru echilibrarea bugetelor locale	04.02.04	771.000	771.000	747.511	0	747.511	747.511	0	0		
A3. IMPOZITE SI TAXE PE PROPRIETATE (cod 07.02)	00.09	11.731.000	13.305.000	22.879.591	7.004.817	15.874.774	13.150.241	0	9.729.350		
IMPOZIT SI TAXE PE PROPRIETATE (cod 07.02.01 + 07.02.02 + 07.02.03 + 07.02.50)	07.02	11.731.000	13.305.000	22.879.591	7.004.817	15.874.774	13.150.241	0	9.729.350		
Impoziti si taxa pe cladiri (cod 07.02.01.01 + 07.02.01.02)	07.02.01	10.100.000	11.500.000	19.616.092	6.037.477	13.578.615	11.360.159	0	8.255.933		
Impoziti pe cladiri de la persoane fizice	07.02.01.01	2.900.000	3.500.000	4.420.226	941.675	3.478.551	3.275.921	0	1.144.305		

-lei-

A										
	B	1	2	3=4+5	4	5	6	7	8=3+6-7	
Impozit si taxa pe cladiri de la persoane juridice	07.02.01.02	7.200.000	8.000.000	15.195.866	5.095.802	10.100.064	8.084.238	0	7.111.628	
Impozit si taxa pe teren (cod 07.02.02.01 + 07.02.02.02 + 07.02.02.03)	07.02.02	1.101.000	1.240.000	2.892.875	967.340	1.725.535	1.219.458	0	1.473.417	
Impozit pe terenuri de la persoane fizice	07.02.02.01	370.000	400.000	588.865	148.404	440.461	401.201	0	167.624	
Impozit si taxa pe teren de la persoane juridice	07.02.02.02	500.000	560.000	1.661.859	696.977	984.882	535.221	0	1.146.638	
Impozitul pe terenul extravilan + Restante anii anteriori din impozitul pe terenul agricol	07.02.02.03	231.000	280.000	422.151	121.959	300.192	283.036	0	139.116	
Taxe judiciare de timbru si alte taxe de timbru	07.02.03	530.000	565.000	570.624	0	570.624	570.624	0	0	
A4. IMPOZITE SI TAXE PE BUNURI SI SERVICII (cod 11.02 + 12.02 + 15.02 + 16.02)	00.10	46.073.500	49.952.600	52.266.853	1.888.547	50.378.306	49.950.380	0	2.316.473	
SUME DEFALCATE DIN TVA (cod 11.02.01 la 11.02.07)	11.02	42.604.000	45.097.000	45.085.070	0	45.085.070	45.085.070	0	0	
Suma defalcate din taxa pe valoarea adaugata pentru finantarea cheltuielilor descentralizate la nivelul comunitatilor, oraselor, municipiilor, sectoarelor si Municipiului Bucuresti	11.02.02	41.918.000	44.411.000	44.399.070	0	44.399.070	44.399.070	0	0	
Suma defalcate din taxa pe valoarea adaugata pentru echilibrarea bugetelor locale	11.02.06	686.000	686.000	686.000	0	686.000	686.000	0	0	
ALTE IMPOZITE SI TAXE GENERALE PE BUNURI SI SERVICII (cod 12.02.07)	12.02	55.000	55.000	53.862	0	53.862	52.231	0	1.631	
Taxe hoteliere	12.02.07	55.000	55.000	53.862	0	53.862	52.231	0	1.631	
TAXE PE SERVICII SPECIFICE (cod 15.02.01 + 15.02.50)	15.02	568.000	1.026.100	1.031.778	0	1.031.778	1.021.342	0	10.436	
Impozit pe spectacole	15.02.01	18.000	40.000	53.353	0	53.353	42.917	0	10.436	
Alte taxe pe servicii specifice	15.02.50	550.000	986.100	978.425	0	978.425	978.425	0	0	
TAXE PE UTILIZAREA BUNURILOR, AUTORIZAREA UTILIZARII BUNURILOR SAU PE DESFASURAREA DE ACTIVITATI (cod 16.02.02 + 16.02.03 + 16.02.50)	16.02	2.846.500	3.774.500	6.096.143	1.888.547	4.207.596	3.791.737	0	2.304.406	
Impozit pe mijloacele de transport (cod 16.02.02.01 + 16.02.02.02)	16.02.02	2.800.000	3.720.000	6.048.873	1.883.966	4.164.907	3.746.936	0	2.301.937	
Impozit pe mijloacele de transport deținute de persoane fizice	16.02.02.01	1.500.000	1.900.000	3.512.374	1.192.405	2.319.969	1.938.384	0	1.573.990	
Impozit pe mijloacele de transport deținute de persoane juridice	16.02.02.02	1.300.000	1.820.000	2.536.499	691.561	1.844.938	1.808.552	0	727.947	
Taxe si tarife pentru eliberarea de licente si autorizatii de functionare	16.02.03	36.500	36.500	29.700	0	29.700	29.700	0	0	
Alte taxe pe utilizarea bunurilor, autorizarea utilizarii bunurilor sau pe desfasurare de activitati	16.02.50	10.000	18.000	17.570	4.581	12.989	15.101	0	2.469	
AG. ALTE IMPOZITE SI TAXE FISCALE (cod 18.02)	00.11	720.000	880.000	939.542	41.862	897.680	884.250	0	55.292	
ALTE IMPOZITE SI TAXE FISCALE (cod 18.02.50)	18.02	720.000	880.000	939.542	41.862	897.680	884.250	0	55.292	
Alte impozite si taxe	18.02.50	720.000	880.000	939.542	41.862	897.680	884.250	0	55.292	

A		B	1	2	3=4+5	4	5	6	7	8=3-6-7
C. VENITURI NEFISCALE (cod 00.13 + 00.14)	00.12	5.567.400	6.993.160	12.931.752	5.834.211	7.097.541	6.538.028	0	6.393.724	
C1. VENITURI DIN PROPRIETATE (cod 30.02 + 31.02)	00.13	2.308.500	2.788.040	4.693.086	1.858.826	2.834.260	2.801.800	0	1.891.286	
VENITURI DIN PROPRIETATE (cod 30.02.01 la 30.02.50)	30.02	2.308.500	2.788.040	4.693.086	1.858.826	2.834.260	2.801.800	0	1.891.286	
Venituri din concesiuni si inchirieri	30.02.05	2.100.000	2.550.000	4.458.456	1.858.826	2.599.630	2.567.170	0	1.891.286	
Venituri din dividende (cod 30.02.08.02 + 30.02.08.03)	30.02.08	48.500	73.040	73.038	0	73.038	73.038	0	0	
Venituri din dividende de la alti platitori	30.02.08.02	48.500	73.040	73.038	0	73.038	73.038	0	0	
Alte venituri din proprietate	30.02.50	160.000	165.000	161.592	0	161.592	161.592	0	0	
C2. VANZARI DE BUNURI SI SERVICII (cod 33.02 + 34.02 + 35.02 + 36.02 + 37.02)	00.14	3.258.900	4.205.120	8.238.666	3.975.385	4.263.281	3.736.228	0	4.502.438	
Venituri din prestari de servicii si alte activitati (cod 33.02.08 + 33.02.10 + 33.02.12 + 33.02.24 + 33.02.27 + 33.02.28 + 33.02.50)	33.02	995.400	1.007.800	994.863	4.028	990.835	980.784	0	14.079	
Venituri din prestari de servicii	33.02.08	963.000	963.000	937.656	853	936.803	936.803	0	853	
Contributia parintilor sau sustinatorilor legali pentru intretinerea copiilor in crese	33.02.10	22.000	22.000	21.884	0	21.884	21.884	0	0	
Contributia persoanelor beneficiare ale cantinelor de ajutor social	33.02.12	5.200	5.300	5.400	0	5.400	5.400	0	0	
Venituri din recuperarea cheltuielilor de judecata, imputatii si despagubiri	33.02.28	5.200	17.500	29.923	3.175	26.748	16.697	0	13.226	
VENITURI DIN TAXE ADMINISTRATIVE, ELIBERARI PERMISE (cod 34.02.02 + 34.02.50)	34.02	480.000	480.000	458.638	0	458.638	458.638	0	0	
Taxe extrajudiciare de timbru	34.02.02	480.000	480.000	458.638	0	458.638	458.638	0	0	
Amenzi, penalitati si confiscari (cod 35.02.01 + 35.02.02 + 35.02.03 + 35.02.50)	35.02	931.500	1.258.370	4.878.179	3.584.599	1.293.580	1.280.320	0	3.597.859	
Venituri din amenzi si alte sancțiuni aplicate potrivit dispozitiilor legale	35.02.01	900.000	1.222.870	4.841.884	3.578.379	1.263.305	1.245.496	0	3.536.186	
Penalitati pentru nedepunerea sau depunerea cu intarziere a declaratiilor de impozite si taxe	35.02.02	30.000	35.500	36.495	6.220	30.275	34.822	0	1.673	
Alte amenzi, penalitati si confiscari	35.02.50	1.500	0	0	0	0	0	0	0	
Diverse venituri (cod 36.02.01 + 36.02.05 + 36.02.06 + 36.02.07 + 36.02.11 + 36.02.14 + 36.02.22 + 36.02.23 + 36.02.50)	36.02	850.000	1.456.950	1.906.986	386.758	1.520.228	1.016.486	0	890.580	
Taxe speciale	36.02.06	650.000	652.000	1.393.591	378.457	1.015.134	665.679	0	727.312	
Alte venituri	36.02.50	200.000	804.950	513.395	8.301	505.094	350.807	0	162.588	
TRANSEFERURI VOLUNTARE, ALTELE DECAT SUBVENTIILE (cod 37.02.01 + 37.02.03 + 37.02.04 + 37.02.05 + 37.02.50)	37.02	2.000	2.000	0	0	0	0	0	0	
Donatii si sponsorizari	37.02.01	2.000	2.000	0	0	0	0	0	0	

A	B	1	2	3=4+5	4	5	6	7	8=3-6-7
Varsamitele din sectiunea de functionare pentru finantarea sectiunii de dezvoltare a bugetului local (cu semnul minus)	37.02.03	-18.479.640	-18.830.730	-17.670.000	0	-17.670.000	-17.670.000	0	0
Varsamitele din sectiunea de functionare	37.02.04	18.479.640	18.830.730	17.670.000	0	17.670.000	17.670.000	0	0
III. VENITURI DIN CAPITAL (cod 39.02)	00.15	4.990	273.940	332.791	0	332.791	332.791	0	0
Venituri din valorificarea unor bunuri (cod 39.02.01 + 39.02.03 + 39.02.04 + 39.02.07 + 39.02.10)	39.02	4.990	273.940	332.791	0	332.791	332.791	0	0
Venituri din valorificarea unor bunuri ale institutiilor publice	39.02.01	100	19.380	78.027	0	78.027	78.027	0	0
Venituri din vanzarea locuintelor construite din fondurile statului	39.02.03	4.350	26.580	26.797	0	26.797	26.797	0	0
Venituri din vanzarea unor bunuri apartinand domeniului privat al statului sau al unitatilor administrativ-teritoriale	39.02.07	0	32.150	32.143	0	32.143	32.143	0	0
Depozite speciale pentru constructii de locuinte	39.02.10	540	195.830	195.824	0	195.824	195.824	0	0
IV. SUBVENTII (cod 00.18)	00.17	3.449.260	9.224.960	7.880.564	0	7.880.564	7.880.564	0	0
SUBVENTII DE LA ALTE NIVELE ALE ADMINISTRATIEI PUBLICE (cod 42.02 + 43.02)	00.18	3.449.260	9.224.960	7.880.564	0	7.880.564	7.880.564	0	0
Subventii de la bugetul de stat (cod 42.02.01 + 42.02.05 + 42.02.09 + 42.02.10 + 42.02.12 la 42.02.21 + 42.02.28 + 42.02.29 + 42.02.32 la 42.02.36 + 42.02.40 la 42.02.42 + 42.02.44 la 42.02.46 + 42.02.51 + 42.02.52 + 42.02.54 + 42.02.55 + 42.02.57 + 42.02.58 + 42.02.59 + 42.02.62 + 42.02.63 + 42.02.64 + 42.02.65)	42.02	3.048.920	8.824.620	7.418.201	0	7.418.201	7.418.201	0	0
Subventii pentru reabilitarea termica a cladirilor de locuit	42.02.12	709.620	709.620	691.703	0	691.703	691.703	0	0
Subventii pentru finantarea programelor multianuale prioritare de mediu si gospodarie a apelor	42.02.13	501.300	0	0	0	0	0	0	0
Subventii de la bugetul de stat catre bugetele locale necesare sustinerii derulării proiectelor finanțate din fonduri externe nerambursabile (FEN) postaderare	42.02.20	1.728.000	3.265.430	3.265.427	0	3.265.427	3.265.427	0	0
Subventii pentru acordarea ajutorului pentru incalzirea locuintei cu lemne, carbuni, combustibili petrolieri	42.02.34	80.000	108.000	101.296	0	101.296	101.296	0	0
Subventii din bugetul de stat pentru finantarea sanatatii	42.02.41	30.000	46.000	35.010	0	35.010	35.010	0	0
Subventii primite de la bugetul de stat pentru finantarea investitiilor pentru institutiile publice de asistenta sociala si unitati de asistenta medico-sociale	42.02.52	0	272.040	186.326	0	186.326	186.326	0	0
Finantarea subprogramului Regenerarea urbana a municipiilor si oraselor	42.02.58	0	1.819.690	1.819.690	0	1.819.690	1.819.690	0	0
Sume alocate din bugetul de stat aferente corectiilor financiare	42.02.62	0	134.530	134.529	0	134.529	134.529	0	0
Finantarea Programului National de Dezvoltare Locala	42.02.65	0	2.469.310	1.184.220	0	1.184.220	1.184.220	0	0
Subventii de la alte administratii (cod 43.02.01 + 43.02.04 + 43.02.07 + 43.02.08 + 43.02.20)	43.02	400.340	400.340	462.363	0	462.363	462.363	0	0

A	B	1	2	3=4+5	4	5	6	7	8=3-6-7
Alte subvenții primite de la administrația centrală pentru finanțarea unor activități	43.02.20	400.340	400.340	462.363	0	462.363	462.363	0	0
Sume primite de la UE/alti donatori în contul plăților efectuate și primite (cod 45.02.01 la 45.02.21)	45.02	5.032.000	6.394.570	5.897.243	0	5.897.243	5.897.243	0	0
Fondul European de Dezvoltare Regională (cod 45.02.01.01 + 45.02.01.02 + 45.02.01.03)	45.02.01	5.032.000	6.394.570	5.897.243	0	5.897.243	5.897.243	0	0
Sume primite în contul plăților efectuate în anul curent	45.02.01.01	1.900.000	4.808.150	4.488.194	0	4.488.194	4.488.194	0	0
Sume primite în contul plăților efectuate în anii anteriori	45.02.01.02	3.132.000	1.586.420	1.586.420	0	1.586.420	1.586.420	0	0
Prerifinanțare	45.02.01.03	0	0	-177.371	0	-177.371	-177.371	0	0
VENITURILE SECȚIUNII DE FUNCȚIONARE (cod 00.02 + 00.16 + 00.17) - TOTAL	00.01	81.004.720	87.472.470	106.407.779	14.769.437	91.638.342	87.912.940	0	18.494.839
Venituri proprii (cod 00.02-11.02.37.02 + 00.16)	48.02	37.888.380	41.819.130	60.724.040	14.769.437	45.954.603	42.229.201	0	18.494.839
L. VENITURI CURENTE (cod 00.03 + 00.12)	00.02	80.494.380	86.518.130	105.809.110	14.769.437	91.039.673	87.314.271	0	18.494.839
A. VENITURI FISCALE (cod 00.04 + 06.02 + 00.09 + 00.10 + 00.11)	00.03	93.406.620	98.555.700	110.547.358	8.936.226	101.612.132	98.446.243	0	12.101.115
A1. IMPOZIT PE VENIT, PROFIT SI CASTIGURI DIN CAPITAL (cod 00.05 + 00.06 + 00.07)	00.04	34.882.120	34.618.100	34.461.372	0	34.461.372	34.461.372	0	0
A1.1. IMPOZIT PE VENIT, PROFIT SI CASTIGURI DIN CAPITAL DE LA PERSOANE JURIDICE (cod 01.02)	00.05	200.000	280.000	276.776	0	276.776	276.776	0	0
IMPOZIT PE PROFIT (cod 01.02.01)	01.02	200.000	280.000	276.776	0	276.776	276.776	0	0
Impozit pe profit de la agenții economici	01.02.01	200.000	280.000	276.776	0	276.776	276.776	0	0
A1.2. IMPOZIT PE VENIT, PROFIT SI CASTIGURI DIN CAPITAL DE LA PERSOANE FIZICE(cod 03.02 + 04.02)	00.06	34.682.120	34.338.100	34.184.596	0	34.184.596	34.184.596	0	0
IMPOZIT PE VENIT (cod 03.02.17 + 03.02.18)	03.02	600.000	510.000	508.245	0	508.245	508.245	0	0
Impozitul pe veniturile din transferul proprietăților imobiliare din patrimoniul personal	03.02.18	600.000	510.000	508.245	0	508.245	508.245	0	0
COTE SI SUME DEFALCATE DIN IMPOZITUL PE VENIT (cod 04.02.01 + 04.02.04)	04.02	34.082.120	33.828.100	33.676.351	0	33.676.351	33.676.351	0	0
Cote defalcate din impozitul pe venit	04.02.01	33.311.120	33.057.100	32.928.840	0	32.928.840	32.928.840	0	0
Sume alocate din cotele defalcate din impozitul pe venit pentru echilibrarea bugetelor locale	04.02.04	771.000	771.000	747.511	0	747.511	747.511	0	0
A3. IMPOZITE SI TAXE PE PROPRIETATE (cod 07.02)	00.09	11.731.000	13.305.000	22.879.591	7.004.817	15.874.774	13.150.241	0	9.729.350
IMPOZITE SI TAXE PE PROPRIETATE (cod 07.02.01 + 07.02.02 + 07.02.03 + 07.02.50)	07.02	11.731.000	13.305.000	22.879.591	7.004.817	15.874.774	13.150.241	0	9.729.350
Impozit si taxa pe cladiri (cod 07.02.01.01 + 07.02.01.02)	07.02.01	10.100.000	11.500.000	19.616.092	6.037.477	13.578.615	11.360.159	0	8.235.933
Impozit pe cladiri de la persoane fizice	07.02.01.01	2.900.000	3.500.000	4.420.226	941.675	3.478.551	3.275.921	0	1.144.305

A	B	1	2	3=4+5	4	5	6	7	8=3-6-7
Impoziti si taxa pe cladiri de la persoane juridice	07.02.01.02	7.200.000	8.000.000	15.195.866	5.095.802	10.100.064	8.094.238	0	7.111.626
Impoziti si taxa pe teren (cod 07.02.02.01 + 07.02.02.02 + 07.02.02.03)	07.02.02	1.101.000	1.240.000	2.662.875	967.340	1.725.535	1.219.458	0	1.473.417
Impoziti pe terenuri de la persoane fizice	07.02.02.01	370.000	400.000	588.865	148.404	440.461	401.201	0	187.624
Impoziti si taxa pe teren de la persoane juridice	07.02.02.02	500.000	560.000	1.681.859	696.977	984.882	536.221	0	1.146.638
Impozitul pe terenul extravilan - Restante anii anteriori din impozitul pe terenul agricol	07.02.02.03	231.000	280.000	422.151	121.959	300.192	283.036	0	139.115
Taxe judiciare de timbru si alte taxe de timbru	07.02.03	530.000	565.000	570.624	0	570.624	570.624	0	0
A4. IMPOZITE SI TAXE PE BUNURI SI SERVICII (cod 11.02 + 12.02 + 15.02 + 16.02)	00.10	46.073.500	49.952.600	52.266.853	1.888.547	50.378.306	49.950.380	0	2.316.473
SUME DEFALCATE DIN TVA (cod 11.02.01 la 11.02.06)	11.02	42.604.000	45.097.000	45.085.070	0	45.085.070	45.085.070	0	0
Sume defalcate din taxa pe valoarea adaugata pentru finantarea cheltuielilor descentralizate la nivelul comunei/or, oraselor, municipiilor, sectoarelor si Municipiului Bucuresti	11.02.02	41.918.000	44.411.000	44.399.070	0	44.399.070	44.399.070	0	0
Sume defalcate din taxa pe valoarea adaugata pentru echilibrarea bugetelor locale	11.02.06	686.000	686.000	686.000	0	686.000	686.000	0	0
ALTE IMPOZITE SI TAXE GENERALE PE BUNURI SI SERVICII (cod 12.02.07)	12.02	55.000	55.000	53.862	0	53.862	52.231	0	1.631
Taxe hoteliere	12.02.07	55.000	55.000	53.862	0	53.862	52.231	0	1.631
TAXE PE SERVICII SPECIFICE (cod 15.02.01 + 15.02.50)	15.02	568.000	1.026.100	1.031.778	0	1.031.778	1.021.342	0	10.436
Impoziti pe spectacole	15.02.01	18.000	40.000	53.353	0	53.353	42.917	0	10.436
Alte taxe pe servicii specifice	15.02.50	550.000	986.100	978.425	0	978.425	978.425	0	0
TAXE PE UTILIZAREA BUNURILOR, AUTORIZAREA UTILIZARII BUNURILOR SAU PE DESFASURAREA DE ACTIVITATI (cod 16.02.02 + 16.02.03 + 16.02.50)	16.02	2.846.500	3.774.500	6.096.143	1.888.547	4.207.596	3.791.737	0	2.304.406
Impoziti pe mijloacele de transport (cod 16.02.02.01 + 16.02.02.02)	16.02.02	2.800.000	3.720.000	6.048.873	1.883.966	4.164.907	3.746.936	0	2.301.937
Impoziti pe mijloacele de transport delinute de persoane fizice	16.02.02.01	1.500.000	1.900.000	3.512.374	1.192.405	2.319.969	1.938.384	0	1.573.960
Impoziti pe mijloacele de transport delinute de persoane juridice	16.02.02.02	1.300.000	1.820.000	2.536.499	691.561	1.844.938	1.808.552	0	727.967
Taxe si tarife pentru eliberarea de licente si autorizatii de functionare	16.02.03	36.500	36.500	29.700	0	29.700	29.700	0	0
Alte taxe pe utilizarea bunurilor, autorizarea utilizarii bunurilor sau pe desfasurare de activitati	16.02.50	10.000	18.000	17.570	4.581	12.989	15.101	0	2.469
A6. ALTE IMPOZITE SI TAXE FISCALE (cod 18.02)	00.11	720.000	880.000	939.542	41.862	897.680	884.250	0	55.292
ALTE IMPOZITE SI TAXE FISCALE (cod 18.02.50)	18.02	720.000	880.000	939.542	41.862	897.680	884.250	0	55.292
Alte impozite si taxe	18.02.50	720.000	880.000	939.542	41.862	897.680	884.250	0	55.292

A		B	1	2	3=4+5	4	5	6	7	8=3+6-7
C. VENITURI NEFISCAL (cod 00.13 + 00.14)		00.12	-12.912.240	-11.837.570	-4.738.248	5.834.214	-10.572.459	-11.131.972	0	6.391.724
C1. VENITURI DIN PROPRIETATE (cod 30.02 + 31.02)		00.13	2.308.500	2.788.040	4.693.096	1.858.826	2.834.260	2.801.800	0	1.891.288
VENITURI DIN PROPRIETATE (cod 30.02.01 la 30.02.50)		30.02	2.308.500	2.788.040	4.693.096	1.858.826	2.834.260	2.801.800	0	1.891.288
Venituri din concesiuni si inchieri		30.02.05	2.100.000	2.550.000	4.458.456	1.858.826	2.599.630	2.567.170	0	1.891.288
Venituri din dividende (cod 30.02.08.02 + 30.02.08.03)		30.02.08	48.500	73.040	73.038	0	73.038	73.038	0	0
Venituri din dividende de la alti platitori		30.02.08.02	48.500	73.040	73.038	0	73.038	73.038	0	0
Alte venituri din proprietate		30.02.50	180.000	165.000	161.592	0	161.592	161.592	0	0
C2. VANZARI DE BUNURI SI SERVICII (cod 33.02 + 34.02 + 35.02 + 36.02 + 37.02)		00.14	-15.220.740	-14.625.610	-9.431.334	3.975.385	-13.406.719	-13.933.772	0	4.502.438
Venituri din prestari de servicii si alte activitati (cod 33.02.08 + 33.02.10 + 33.02.12 + 33.02.24 + 33.02.27 + 33.02.28 + 33.02.50)		33.02	995.400	1.007.800	994.863	4.028	990.835	980.784	0	14.079
Venituri din prestari de servicii		33.02.08	993.000	963.000	937.656	853	936.803	936.803	0	0
Contributia parintilor sau sustinatorilor legali pentru intretinerea copiilor in crese		33.02.10	22.000	-22.000	21.884	0	21.884	21.884	0	0
Contributia persoanelor beneficiare ale cantinelor de ajutor social		33.02.12	5.200	5.300	5.400	0	5.400	5.400	0	0
Venituri din recuperarea cheltuielilor de judecata, impozitii si despagubiri		33.02.28	5.200	17.500	29.923	3.175	26.748	16.697	0	13.226
VENITURI DIN TAXE ADMINISTRATIVE, ELIBERARI PERMISE (cod 34.02.02 + 34.02.50)		34.02	480.000	480.000	458.638	0	458.638	458.638	0	0
Taxe extrajudiciare de timbru		34.02.02	480.000	480.000	458.638	0	458.638	458.638	0	0
Amenzi, penalitati si confiscari (cod 35.02.01 + 35.02.02 + 35.02.03 + 35.02.50)		35.02	931.500	1.258.370	4.878.179	3.584.599	1.293.580	1.280.320	0	3.597.839
Venituri din amenzi si alte sanctiuni aplicate potrivit dispozitiilor legale		35.02.01	900.000	1.222.870	4.841.684	3.578.379	1.263.305	1.245.498	0	3.596.186
Penalitati pentru nedepunerea sau depunerea cu intarziere a declaratiilor de impozite si taxe		35.02.02	30.000	35.500	36.495	6.220	30.275	34.822	0	1.673
Alte amenzi, penalitati si confiscari		35.02.50	1.500	0	0	0	0	0	0	0
Diverse venituri (cod 36.02.01 + 36.02.05 + 36.02.06 + 36.02.11 + 36.02.14 + 36.02.50)		36.02	850.000	1.456.950	1.906.986	386.758	1.520.228	1.016.486	0	850.509
Taxe speciale		36.02.06	650.000	652.000	1.393.591	378.457	1.015.134	665.679	0	727.912
Alte venituri		36.02.50	200.000	804.950	513.395	8.301	505.094	350.807	0	162.588
TRANSEFERURI VOLUNTARE, ALTELE DECAT SUBVENTIILE (cod 37.02.01 + 37.02.03 + 37.02.50)		37.02	-18.477.640	-18.828.730	-17.670.000	0	-17.670.000	-17.670.000	0	0
Donatii si sponsorizari		37.02.01	2.000	2.000	0	0	0	0	0	0


A	B	1	2	3=4+5	4	5	6	7	8=3-6-7
Versaminte din sectiunea de functionare pentru finantarea sectiunii de dezvoltare a bugetului local (cu semnul minus)	37.02.03	-18.479.640	-18.830.730	-17.670.000	0	-17.670.000	-17.670.000	0	0
IV. SUBVENTII (cod 00.18)	00.17	510.340	554.340	598.669	0	598.669	598.669	0	0
SUBVENTII DE LA ALTE NIVELE ALE ADMINISTRATIEI PUBLICE (cod 42.02 + 43.02)	00.18	510.340	554.340	598.669	0	598.669	598.669	0	0
Subventii de la bugetul de stat (cod 42.02.21 + 42.02.28 + 42.02.32 la 42.02.36 + 42.02.41 + 42.02.42 + 42.02.44 la 42.02.46 + 42.02.51 + 42.02.54 + 42.02.63 + 42.02.64)	42.02	110.000	154.000	136.306	0	136.306	136.306	0	0
Subventii pentru acordarea ajutorului pentru incalzirea locuintei cu lemne, carbuni, combustibili petrolieri	42.02.34	80.000	108.000	101.296	0	101.296	101.296	0	0
Subventii din bugetul de stat pentru finantarea sanatatii	42.02.41	30.000	46.000	35.010	0	35.010	35.010	0	0
Subventii de la alte administratii (cod 43.02.01 + 43.02.04 + 43.02.07 + 43.02.08 + 43.02.20)	43.02	400.340	400.340	462.363	0	462.363	462.363	0	0
Alte subventii primite de la administratia centrala pentru finantarea unor activitati	43.02.20	400.340	400.340	462.363	0	462.363	462.363	0	0
VENTURILE SECTIUNII DE DEZVOLTARE (cod 00.02 + 00.15 + 00.16 + 00.17 + 45.02) - TOTAL	00.01	26.455.550	34.169.860	31.181.929	0	31.181.929	31.181.929	0	0
Venturi proprii (cod 00.02-11.02-37.02 + 00.15 + 00.16)	48.02	18.484.630	19.104.670	18.002.791	0	18.002.791	18.002.791	0	0
I. VENTURI CURENTE (cod 00.03 + 00.12)	00.02	18.479.640	18.830.730	17.670.000	0	17.670.000	17.670.000	0	0
C. VENITURI NEFISCALE (cod 00.14)	00.12	18.479.640	18.830.730	17.670.000	0	17.670.000	17.670.000	0	0
C2. VANZARI DE BUNURI SI SERVICII (cod 36.02 + 37.02)	00.14	18.479.640	18.830.730	17.670.000	0	17.670.000	17.670.000	0	0
TRANSFERURI VOLUNTARE, ALTELE DECAT SUBVENTIILE (cod 37.02.04 + 37.02.05)	37.02	18.479.640	18.830.730	17.670.000	0	17.670.000	17.670.000	0	0
Versaminte din sectiunea de functionare	37.02.04	18.479.640	18.830.730	17.670.000	0	17.670.000	17.670.000	0	0
II. VENITURI DIN CAPITAL (cod 39.02)	00.15	4.990	273.940	332.791	0	332.791	332.791	0	0
Venturi din valorificarea unor bunuri (cod 39.02.01 + 39.02.03 + 39.02.04 + 39.02.07 + 39.02.10)	39.02	4.990	273.940	332.791	0	332.791	332.791	0	0
Venturi din valorificarea unor bunuri ale institutiilor publice	39.02.01	100	19.380	78.027	0	78.027	78.027	0	0
Venturi din vanzarea locuintelor construite din fondurile statului	39.02.03	4.350	26.580	26.797	0	26.797	26.797	0	0
Venturi din vanzarea unor bunuri apartinand domeniului privat al statului sau al unitatilor administrativ-teritoriale	39.02.07	0	32.150	32.143	0	32.143	32.143	0	0
Depozite speciale pentru constructii de locuinte	39.02.10	540	195.830	195.824	0	195.824	195.824	0	0
IV. SUBVENTII (cod 00.18)	00.17	2.938.920	8.670.620	7.281.895	0	7.281.895	7.281.895	0	0
SUBVENTII DE LA ALTE NIVELE ALE ADMINISTRATIEI PUBLICE (cod 42.02)	00.18	2.938.920	8.670.620	7.281.895	0	7.281.895	7.281.895	0	0

	A	B	1	2	3=4+5	4	5	6	7	8=3+6+7
Subvenții de la bugetul de stat (cod 42.02.01 + 42.02.05 + 42.02.09 + 42.02.10 + 42.02.12 la 42.02.20 + 42.02.29 + 42.02.40 + 42.02.51 + 42.02.52 + 42.02.55 + 42.02.57 + 42.02.58 + 42.02.59 + 42.02.62 + 42.02.63 + 42.02.65)	42.02	2.938.920	8.670.620	7.281.895	0	7.281.895	7.281.895	0	0	0
Subvenții pentru realizarea termica a cladirilor de locuit	42.02.12	709.620	709.620	691.703	0	691.703	691.703	0	0	0
Subvenții pentru finanțarea programelor multianuale prioritare de mediu și gospodărie a apelor	42.02.13	501.300	0	0	0	0	0	0	0	0
Subvenții de la bugetul de stat către bugetele locale necesare susținerii derulării proiectelor finanțate din fonduri externe nerambursabile (FEN) postaderare	42.02.20	1.728.000	3.265.430	3.265.427	0	3.265.427	3.265.427	0	0	0
Subvenții primite de la bugetul de stat pentru finanțarea investițiilor pentru instituții publice de asistență socială și unități de asistență medico-sociale	42.02.52	0	272.040	186.326	0	186.326	186.326	0	0	0
Finanțarea subprogramului Regenerarea urbana a municipiilor și orașelor	42.02.58	0	1.819.690	1.819.690	0	1.819.690	1.819.690	0	0	0
Sume alocate din bugetul de stat aferente corecțiilor financiare	42.02.62	0	134.530	134.529	0	134.529	134.529	0	0	0
Finanțarea Programului Național de Dezvoltare Locală	42.02.65	0	2.469.310	1.184.220	0	1.184.220	1.184.220	0	0	0
Sume primite de la UE/la donatori în contul platilor efectuate și prefinanțări (cod 45.02.01 la 45.02.21)	45.02	5.032.000	6.394.570	5.897.243	0	5.897.243	5.897.243	0	0	0
Fondul European de Dezvoltare Regională (cod 45.02.01.01 + 45.02.01.02 + 45.02.01.03)	45.02.01	5.032.000	6.394.570	5.897.243	0	5.897.243	5.897.243	0	0	0
Sume primite în contul platilor efectuate în anul curent	45.02.01.01	1.900.000	4.808.150	4.488.194	0	4.488.194	4.488.194	0	0	0
Sume primite în contul platilor efectuate în anii anteriori	45.02.01.02	3.132.000	1.586.420	1.586.420	0	1.586.420	1.586.420	0	0	0
Prefinanțare	45.02.01.03	0	0	-177.371	0	-177.371	-177.371	0	0	0

Conducătorul instituției



Conducătorul compartimentului
finanțar-contabil



cod 21

CONTUL DE EXECUTIE A BUGETULUI LOCAL - CHELTUIELI
la data de 31.12.2013

Denumirea indicatorilor	Cod indicator	Credite de angajament	Credite bugetare			Angajamente bugetare	Angajamente legale	Plati efectuate	Angajamente legale de plati	Cheltuieli efective
			initiale	definitive						
A	B	1	2	3	4	5	6	7=5-6	8	
TOTAL CHELTUIELI (cod 50.02 + 59.02 + 63.02 + 70.02 + 74.02 + 79.02)	49.02	11.534.390	108.455.960	122.638.020	118.831.528	118.831.528	117.530.541	1.300.987	128.964.991	
Partea I-a SERVICII PUBLICE GENERALE (cod 51.02 + 54.02 + 55.02 + 56.02)	50.02	0	9.782.990	8.307.260	8.184.096	8.184.096	8.182.623	1.473	7.884.116	
Autoritati publice si actiuni externe (cod 51.02.01)	51.02	0	7.460.290	7.216.860	7.117.225	7.117.225	7.115.752	1.473	6.828.950	
Autoritati executive si legislative (cod 51.02.01.03)	51.02.01	0	7.460.290	7.216.860	7.117.225	7.117.225	7.115.752	1.473	6.828.950	
Autoritati executive	51.02.01.03	0	7.460.290	7.216.860	7.117.225	7.117.225	7.115.752	1.473	6.828.950	
Alte servicii publice generale (cod 54.02.05 la 54.02.07 + 54.02.10 + 54.02.50)	54.02	0	585.500	357.500	350.800	350.800	350.800	0	281.082	
Fond de rezerva bugetara la dispozitia autoritatilor locale	54.02.05	0	200.000	0	0	0	0	0	0	
Servicii publice comunitare de evidenta a persoanelor	54.02.10	0	380.500	353.170	346.471	346.471	346.471	0	277.689	
Alte servicii publice generale	54.02.50	0	5.000	4.330	4.329	4.329	4.329	0	3.393	
Tranzactii privind datoria publica si imprumuturi	55.02	0	1.737.200	732.900	716.071	716.071	716.071	0	774.084	
Partea a II-a APARARE, ORDINE PUBLICA SI SIGURANTA NATIONALA (60.02 + 61.02)	59.02	0	1.727.000	1.653.500	1.624.059	1.624.059	1.624.059	0	1.622.064	
Ordine publica si siguranta nationala (cod 61.02.03 + 61.02.05 + 61.02.50)	61.02	0	1.727.000	1.653.500	1.624.059	1.624.059	1.624.059	0	1.622.064	
Ordine publica (cod 61.02.03.04)	61.02.03	0	1.687.000	1.613.500	1.601.034	1.601.034	1.601.034	0	1.601.034	
Politie locala	61.02.03.04	0	1.687.000	1.613.500	1.601.034	1.601.034	1.601.034	0	1.601.034	
Protecia civila si protecia contra incendiilor (protecia civila nonmilitara)	61.02.05	0	40.000	40.000	23.025	23.025	23.025	0	21.030	
Partea a III-a CHELTUIELI SOCIAL-CULTURALE (cod 65.02 + 66.02 + 67.02 + 68.02)	63.02	3.774.430	70.413.550	79.049.840	78.284.712	78.284.712	78.234.770	49.942	89.759.335	
Invatamant (cod 65.02.03 la 65.02.05 + 65.02.07 + 65.02.11 + 65.02.50)	65.02	2.008.620	44.482.340	48.634.920	48.476.953	48.476.953	48.476.953	0	58.597.727	

A	B	1	2	3	4	5	6	7=5-6	8
Invalamant prescolar si primar (cod 65.02.03.01 + 65.02.03.02)	65.02.03	0	16.496.870	17.650.480	17.579.035	17.579.035	17.579.035	0	17.398.476
Invalamant prescolar	65.02.03.01	0	8.094.410	8.871.030	8.808.189	8.808.189	8.808.189	0	8.712.654
Invalamant primar	65.02.03.02	0	8.402.460	8.779.450	8.770.846	8.770.846	8.770.846	0	8.625.808
Invalamant secundar (cod 65.02.04.01 la 65.02.04.03)	65.02.04	2.008.620	28.585.980	29.538.090	29.451.899	29.451.899	29.451.899	0	31.704.937
Invalamant secundar inferior	65.02.04.01	2.008.620	14.912.120	16.524.550	16.468.953	16.468.953	16.468.953	0	21.737.470
Invalamant secundar superior	65.02.04.02	0	11.227.890	12.539.200	12.509.632	12.509.632	12.509.632	0	11.427.697
Invalamant profesional	65.02.04.03	0	445.970	474.340	473.314	473.314	473.314	0	530.736
Invalamant postliceal	65.02.05	0	1.399.490	1.446.350	1.446.019	1.446.019	1.446.019	0	1.524.340
Sanatate (cod 66.02.06 + 66.02.08 + 66.02.50)	66.02	0	846.000	862.000	851.158	851.158	851.157	1	854.151
Servicii de sanatate publica	66.02.08	0	846.000	862.000	851.158	851.158	851.157	1	852.430
Alte cheltuieli in domeniul sanatatii (cod 66.02.50.50)	66.02.50	0	0	0	0	0	0	0	1.721
Alte institutii si actiuni sanitare	66.02.50.50	0	0	0	0	0	0	0	1.721
Cultura, recreere si religie (cod 67.02.03 + 67.02.05 + 67.02.06 + 67.02.50)	67.02	1.379.530	17.809.400	21.287.390	20.853.279	20.853.279	20.850.024	3.255	24.076.821
Servicii culturale (cod 67.02.03.02 la 67.02.03.08 + 67.02.03.12 + 67.02.03.30)	67.02.03	0	5.883.800	8.484.390	8.276.665	8.276.665	8.276.665	0	11.336.229
Institutii publice de spectacole si concerte	67.02.03.04	0	3.760.000	4.679.700	4.674.315	4.674.315	4.674.315	0	4.678.485
Case de cultura	67.02.03.06	0	1.390.000	1.365.500	1.365.500	1.365.500	1.365.500	0	1.365.500
Consolidarea si restaurarea monumentelor istorice	67.02.03.12	0	0	45.000	34.231	34.231	34.231	0	0
Alte servicii culturale	67.02.03.30	0	733.800	2.394.190	2.202.619	2.202.619	2.202.619	0	5.292.244
Servicii recreative si sportive (cod 67.02.05.01 la 67.02.05.03)	67.02.05	1.379.530	11.545.600	12.125.500	11.975.150	11.975.150	11.971.895	3.255	12.139.128
Sport	67.02.05.01	0	1.740.000	1.920.300	1.869.315	1.869.315	1.869.315	0	1.559.161
Tineret	67.02.05.02	0	100.000	150.000	142.081	142.081	140.081	2.000	142.081
Intrãtãre grãdini publice, parcuri, zone verzi, baze sportive si de agrement	67.02.05.03	1.379.530	9.705.600	10.055.200	9.963.754	9.963.754	9.962.499	1.255	10.437.886
Alte servicii in domeniile culturii, recreerii si religiei	67.02.50	0	380.000	677.500	601.464	601.464	601.464	0	601.464
Asigurarã si asistenta sociala (cod 68.02.04 la 68.02.06 + 68.02.10 + 68.02.11 + 68.02.12 + 68.02.15 + 68.02.50)	68.02	386.280	7.275.810	8.265.530	8.103.322	8.103.322	8.056.636	46.886	6.230.638
Asistenta acordata persoanelor in varsta	68.02.04	130.100	1.029.800	1.168.340	1.133.947	1.133.947	1.087.262	46.885	741.607
Asistenta sociala in caz de boli si invaliditati (cod 68.02.05.02)	68.02.05	0	1.811.000	2.343.350	2.339.378	2.339.378	2.339.378	0	2.382.804

A	B	1	2	3	4	5	6	7=5-6	8
Asistenta sociala in caz de invaliditate	68.02.05.02	0	1.811.000	2.343.350	2.339.378	2.339.378	2.339.378	0	2.332.804
Asistenta sociala pentru familii si copii	68.02.06	0	357.140	406.940	315.221	315.221	315.221	0	330.460
Ceese	68.02.11	0	323.500	208.370	200.872	200.872	200.872	0	200.809
Prevenirea excluderii sociale (cod 68.02.15.01 + 68.02.15.02)	68.02.15	256.180	852.170	800.510	790.171	790.171	790.171	0	572.022
Ajutor social	68.02.15.01	0	278.870	233.520	225.238	225.238	225.238	0	229.272
Canine de ajutor social	68.02.15.02	256.180	573.300	566.990	564.933	564.933	564.933	0	346.750
Alte cheltuieli in domeniul asigurarilor si asistentei sociale	68.02.50	0	2.902.200	3.338.020	3.323.733	3.323.733	3.323.732	1	2.002.929
Partea a IV-a-SERVICIILE DEZVOLTARE PUBLICA, LOCUINTE, MEDIU SI APE (cod 70.02 + 74.02)	69.02	1.710.000	13.182.750	14.517.820	13.346.278	13.346.278	13.327.671	18.607	13.864.284
Locuinte, servicii si dezvoltare publica (cod 70.02.03 + 70.02.05 la 70.02.07 + 70.02.50)	70.02	1.710.000	9.353.090	9.834.560	8.773.084	8.773.084	8.754.477	18.607	10.013.822
Locuinte (cod 70.02.03.01 + 70.02.03.30)	70.02.03	0	1.894.290	1.795.420	1.794.404	1.794.404	1.776.487	17.917	4.156.558
Alte cheltuieli in domeniul locuintelor	70.02.03.30	0	1.894.290	1.795.420	1.794.404	1.794.404	1.776.487	17.917	4.156.558
Alimentari cu apa si amenajari hidrotermice (cod 70.02.05.01 + 70.02.05.02)	70.02.05	0	1.005.650	604.650	481.367	481.367	481.367	0	481.367
Alimentare cu apa	70.02.05.01	0	1.005.650	604.650	481.367	481.367	481.367	0	481.367
Iluminat public si electricari rurale	70.02.06	520.000	2.543.000	2.615.070	2.364.304	2.364.304	2.363.860	444	1.534.239
Alte servicii in domeniul locuintelor, serviciilor si dezvoltarii comunale	70.02.50	1.190.000	3.910.150	4.819.420	4.133.009	4.133.009	4.132.763	246	3.901.665
Protectia mediului (cod 74.02.03 + 74.02.05 + 74.02.06)	74.02	0	3.829.660	4.683.260	4.573.194	4.573.194	4.573.194	0	3.790.462
Reducerea si controlul poluarii	74.02.03	0	65.000	65.000	56.250	56.250	56.250	0	56.250
Salubritate si gestiunea deseurilor (cod 74.02.05.01 + 74.02.05.02)	74.02.05	0	3.164.900	3.921.590	3.920.954	3.920.954	3.920.954	0	3.478.222
Salubritate	74.02.05.01	0	3.164.900	3.921.590	3.920.954	3.920.954	3.920.954	0	3.478.222
Canalizarea si tratarea apelor reziduale	74.02.06	0	599.760	696.670	595.990	595.990	595.990	0	216.342
Partea a V-a-ACTIUNI ECONOMICE (80.02 + 81.02 + 83.02 + 84.02 + 87.02)	79.02	6.049.960	13.349.670	19.109.600	47.392.383	17.392.383	16.161.418	1.230.965	19.835.192
Actiuni generale economice, comerciale si de munca (cod 80.02.01)	80.02	0	1.199.930	1.726.540	1.552.111	1.552.111	1.552.111	0	1.552.111
Actiuni generale economice si comerciale (cod 80.02.01.06 + 80.02.01.09 + 80.02.01.10 + 80.02.01.30)	80.02.01	0	1.199.930	1.726.540	1.552.111	1.552.111	1.552.111	0	1.552.111
Alte cheltuieli pentru actiuni generale economice si comerciale	80.02.01.30	0	1.199.930	1.726.540	1.552.111	1.552.111	1.552.111	0	1.552.111

A	B	1	2	3	4	5	6	7=5-6	8
Combustibili si energie (cod 81.02.06 + 81.02.07 + 81.02.50)	81.02	0	70.000	100.000	98.930	98.930	98.930	0	83.836
Energie termica	81.02.06	0	70.000	100.000	98.930	98.930	98.930	0	83.836
Transporturi (cod 84.02.03 + 84.02.04 + 84.02.06 + 84.02.50)	84.02	3.214.270	9.860.700	14.268.150	12.784.677	12.784.677	11.768.772	1.015.905	13.372.436
Transport rutier (cod 84.02.03.01 la 84.02.03.03)	84.02.03	3.214.270	9.860.700	14.268.150	12.784.677	12.784.677	11.768.772	1.015.905	13.372.436
Drumuri si poduri	84.02.03.01	3.214.270	8.080.700	12.470.430	11.017.980	11.017.980	10.002.075	1.015.905	11.320.840
Transport si poduri	84.02.03.02	0	1.780.000	1.797.720	1.766.697	1.766.697	1.766.697	0	2.051.596
Alte actiuni economice (cod 87.02.01 + 87.02.03 la 87.02.05 + 87.02.50)	87.02	2.835.690	2.219.040	3.014.910	2.956.665	2.956.665	2.741.605	215.060	827.602
Tunsm	87.02.04	2.835.690	2.219.040	3.014.910	2.956.665	2.956.665	2.741.605	215.060	827.602
Partea a VII-a REZERVE, EXCEDENT/DEFICIT (cod 98.02-99.02)	98.02	0	-995.690	-995.690	0	0	1.564.328	-1.564.328	0
Excedent (cod 98.02.96 + 98.02.97)	98.02	0	0	0	0	0	1.564.328	-1.564.328	0
Excedentul sectiunii de functionare	98.02.96	0	0	0	0	0	1.414.186	-1.414.186	0
Excedentul sectiunii de dezvoltare	98.02.97	0	0	0	0	0	150.142	-150.142	0
Deficit (cod 99.02.96 + 99.02.97)	99.02	0	-995.690	-995.690	0	0	0	0	0
Deficitul sectiunii de dezvoltare	99.02.97	0	-995.690	-995.690	0	0	0	0	0
CHELTUIELILE SECTIUNII DE FUNCTIONARE (cod 50.02 + 59.02 + 63.02 + 70.02 + 74.02 + 79.02)	49.02 SF	0	81.004.720	87.472.470	86.547.676	86.547.676	86.498.754	48.922	63.538.487
Partea I-a SERVICII PUBLICE GENERALE (cod 51.02 + 54.02 + 55.02 + 56.02)	50.02	0	9.412.700	8.018.350	7.936.933	7.936.933	7.935.461	1.472	7.759.569
Autoritati publice si actiuni externe (cod 51.02.01)	51.02	0	7.162.000	6.999.950	6.936.655	6.936.655	6.935.483	1.472	6.714.833
Alte servicii publice generale (cod 54.02.05 la 54.02.07 + 54.02.10 + 54.02.50)	54.02	0	513.500	285.500	284.207	284.207	284.207	0	270.652
Tranzactii privind datoria publica si imprumuturi	55.02	0	1.737.200	732.900	716.071	716.071	716.071	0	774.084
Partea a II-a APARARE, ORDINE PUBLICA SI SIGURANTA NATIONALA (60.02 + 61.02)	59.02	0	1.627.000	1.490.000	1.461.106	1.461.106	1.461.106	0	1.451.281
Ordine publica si siguranta nationala (cod 61.02.03 + 61.02.05 + 61.02.50)	61.02	0	1.627.000	1.490.000	1.461.106	1.461.106	1.461.106	0	1.451.281
Partea a III-a CHELTUIELI SOCIAL-CULTURALE (cod 65.02 + 66.02 + 67.02 + 68.02)	63.02	0	58.360.950	64.843.480	64.419.204	64.419.204	64.372.114	47.090	61.723.963
Invatamant (cod 65.02.03 la 65.02.05 + 65.02.07 + 65.02.11 + 65.02.50)	65.02	0	40.944.340	44.236.280	44.137.723	44.137.723	44.137.723	0	41.814.871
Sanatatate (cod 66.02.06 + 66.02.08 + 66.02.50)	66.02	0	846.000	862.000	851.158	851.158	851.157	1	851.232

A	B	1	2	3	4	5	6	7=5-6	8
Cultura, recreere si religie (cod 67.02.03 + 67.02.05 + 67.02.06 + 67.02.50)	67.02	0	11.123.000	13.517.750	13.267.337	13.267.337	13.264.082	3.255	13.030.125
Asigurari si asistenta sociala (cod 68.02.04 la 68.02.06 + 68.02.10 + 68.02.11 + 68.02.12 + 68.02.15 + 68.02.50)	68.02	0	5.447.610	6.227.450	6.162.986	6.162.986	6.119.152	43.834	6.027.735
Partea a IV-a SERVICII SI DEZVOLTA RE PUBLICA, LOCUINTE, MEDIU SI APE (cod 70.02 + 74.02)	69.02	0	6.545.650	8.190.600	8.039.105	8.039.105	8.038.745	360	6.786.923
Locuinte, servicii si dezvoltare publica (cod 70.02.03 + 70.02.05 la 70.02.07 + 70.02.50)	70.02	0	3.385.650	4.280.600	4.129.767	4.129.767	4.129.407	366	3.258.692
Protectia mediului (cod 74.02.03 + 74.02.05 + 74.02.06)	74.02	0	3.160.000	3.910.000	3.909.338	3.909.338	3.909.338	0	3.528.231
Partea a V-a ACTIUNI ECONOMICE (80.02 + 81.02 + 83.02 + 84.02 + 87.02)	79.02	0	5.058.420	4.930.040	4.691.328	4.691.328	4.691.328	0	5.816.751
Actiuni generale economice, comerciale si de munca (cod 80.02.01)	80.02	0	1.199.930	1.726.540	1.552.111	1.552.111	1.552.111	0	1.552.111
Combustibilii si energie (cod 81.02.06 + 81.02.07 + 81.02.50)	81.02	0	70.000	100.000	98.930	98.930	98.930	0	83.038
Transporturi (cod 84.02.03 + 84.02.04 + 84.02.06 + 84.02.50)	84.02	0	3.788.490	3.103.500	3.040.287	3.040.287	3.040.287	0	4.181.602
Partea a VII-a REZERVE, EXCEDENT/DEFICIT (cod 98.02-99.02)	96.02	0	0	0	0	0	0	0	0
Excedenti (cod 98.02.96)	98.02	0	0	0	0	0	0	0	0
Excedentul sectiunii de functionare	98.02.96	0	0	0	0	0	1.414.186	-1.414.186	0
CHELTUIELILE SECTIUNII DE DEZVOLTA RE (cod 50.02 + 59.02 + 63.02 + 70.02 + 74.02 + 79.02)	49.02	11.534.390	27.451.240	35.165.550	32.283.852	32.283.852	31.031.787	1.252.065	45.426.504
Partea la SERVICII PUBLICE GENERALE (cod 51.02 + 54.02)	50.02	0	370.290	288.910	247.163	247.163	247.162	1	124.547
Autorizati publice si actiuni externe (cod 51.02.01)	51.02	0	298.290	216.910	180.570	180.570	180.569	1	114.112
Alte servicii publice generale (cod 54.02.05 la 54.02.07 + 54.02.10 + 54.02.50)	54.02	0	72.000	72.000	66.593	66.593	66.593	0	10.430
Partea a III-a APARARE, ORDINE PUBLICA SI SIGURANTA NATIONALA (60.02 + 61.02)	59.02	0	100.000	163.500	162.953	162.953	162.953	0	170.783
Ordine publica si siguranta nationala (cod 61.02.03 + 61.02.05 + 61.02.50)	61.02	0	100.000	163.500	162.953	162.953	162.953	0	170.783
Partea a III-a CHELTUIELI SOCIAL-CULTURALE (cod 65.02 + 66.02 + 67.02 + 68.02)	63.02	3.774.430	12.052.600	14.206.360	13.865.508	13.865.508	13.862.656	2.852	28.035.372
Invatamant (cod 65.02.03 la 65.02.05 + 65.02.07 + 65.02.11 + 65.02.50)	65.02	2.008.620	3.538.000	4.398.640	4.339.230	4.339.230	4.339.230	0	16.792.836
Sanatate (cod 66.02.06 + 66.02.08 + 66.02.50)	66.02	0	0	0	0	0	0	0	2.919

A	B	1	2	3	4	5	6	7=5-6	8
Cultura, recreere si religie (cod 67.02.03 + 67.02.05 + 67.02.06 + 67.02.50)	67.02	1.379.530	6.686.400	7.769.640	7.585.942	7.585.942	7.585.942	0	11.046.636
Intruterie gradini publice, parcuri, zone verzi, baze sportive si de agrement	67.02.05.03	1.379.530	5.929.600	5.811.600	5.737.987	5.737.987	5.737.987	0	6.449.379
Asigurari si asistenta sociala (cod 68.02.04 la 68.02.06 + 68.02.10 + 68.02.11 + 68.02.12 + 68.02.15 + 68.02.50)	68.02	386.280	1.828.200	2.038.080	1.940.336	1.940.336	1.937.484	2.852	202.901
Partea a IV-a SERVICII SI DEZVOL TARE PUBLICA, LOCUINTE, MEDIU SI APE (cod 70.02 + 74.02)	69.02	1.710.000	6.637.100	6.327.220	5.307.173	5.307.173	5.288.926	18.247	7.077.401
Locuinte, servicii si dezvoltare publica (cod 70.02.03 + 70.02.05 la 70.02.07 + 70.02.50)	70.02	1.710.000	5.967.440	5.553.960	4.643.317	4.643.317	4.625.070	18.247	6.815.130
Protectia mediului (cod 74.02.03 + 74.02.05 + 74.02.06)	74.02	0	669.660	773.260	663.856	663.856	663.856	0	262.231
Partea a V-a ACTIVUNI ECONOMICE (80.02 + 81.02 + 83.02 + 84.02 + 87.02)	79.02	6.049.960	8.291.250	14.179.560	12.701.055	12.701.055	11.470.090	1.230.965	10.018.441
Transporturi (cod 84.02.03 + 84.02.06 + 84.02.50)	84.02	3.214.270	6.072.210	11.164.650	9.744.390	9.744.390	8.728.485	1.015.965	9.190.836
Alte activuni economice (cod 87.02.01 + 87.02.03 la 87.02.05 + 87.02.50)	87.02	2.835.690	2.219.040	3.014.910	2.956.665	2.956.665	2.741.605	215.060	827.605
Partea a VII-a REZERVE, EXCEDENT/DEFICIT (cod 98.02-99.02)	96.02	0	995.690	995.690	0	0	150.142	-150.142	0
Excedent (cod 98.02.97)	98.02	0	0	0	0	0	150.142	-150.142	0
Excedentul sectiunii de dezvoltare	98.02.97	0	0	0	0	0	150.142	-150.142	0
Deficit (cod 99.02.97)	99.02	0	-995.690	-995.690	0	0	0	0	0
Deficitul sectiunii de dezvoltare	99.02.97	0	-995.690	-995.690	0	0	0	0	0

Conducătorul instituției

Conducătorul compartimentului
financiar-contabil


CONTUL DE EXECUTIE A BUGETULUI CREDITELOR EXTERNE - CHELTUIELI

la data de 31.12.2013


cod 21

Denumirea indicatorilor	Cod indicator	Credite de angajament	Credite bugetare		Angajamente bugetare	Angajamente legale	Plăți efectuate	Angajamente legale de plăți	Cheltuieli efective
			inițiale	definitive					
A	B	1	2	3	4	5	6	7=5-6	8
CHELTUIELILE SECȚIUNII DE DEZVOLTARE (cod 50.06 + 59.06 + 63.06 + 70.06 + 74.06 + 79.06)		0	25.000.000	25.000.000	9.296.233	9.296.233	9.099.850	196.383	0
Partea V-a ACTIUNI ECONOMICE (cod 80.06 + 81.06 + 83.06 + 84.06)		0	25.000.000	25.000.000	9.296.233	9.296.233	9.099.850	196.383	0
Transporturi (cod 84.06.03 + 84.06.06 + 84.06.50)	84.06	0	25.000.000	25.000.000	9.296.233	9.296.233	9.099.850	196.383	0
Transport rutier (cod 84.06.03.01 la 84.06.03.03)	84.06.03	0	25.000.000	25.000.000	9.296.233	9.296.233	9.099.850	196.383	0
Drunnuri si poduri	84.06.03.01	0	25.000.000	25.000.000	9.296.233	9.296.233	9.099.850	196.383	0
Partea VII. REZERVE, EXCEDENT / DEFICIT (cod 99.06)	96.06	0	25.000.000	25.000.000	9.296.233	9.296.233	9.099.850	196.383	0
Deficit	99.06	0	25.000.000	25.000.000	9.296.233	9.296.233	9.099.850	196.383	0

Conducătorul instituției



Conducătorul compartimentului
financiar-contabil

Municipiul Sfantu Gheorghe, Judetul Covasna
Cod fiscal: 4404605

Anexa 18

CONTUL DE EXECUTIE A BUCETULUI FONDURILOR EXTERNE NERAMBURSABILE - CHELTUIELI
la data de 31.12.2013

cod 21

Denumirea indicatorilor	Cod indicator	Credite de angajament	Credite bugetare		Angajamente bugetare	Angajamente legale	Plăți efectuate	Angajamente legate de plătit	Cheltuieli efective
			inițiale	definitive					
A	B	1	2	3	4	5	6	7=5-6	8
TOTAL CHELTUIELI (50.08 + 59.08 + 63.08 + 70.08 + 74.08 + 79.08)		0	13.110	13.110	13.095	13.095	13.095	0	12.709
Partea III-a CHELTUIELI SOCIAL-CULTURALE (cod 65.08 + 66.08 + 67.08 + 68.08)	63.08	0	13.110	13.110	13.095	13.095	13.095	0	12.709
Invatamant (cod 65.08.03 la 65.08.05 + 65.08.07 + 65.08.11 + 65.08.50)	65.08	0	13.110	13.110	13.095	13.095	13.095	0	12.709
Invatamant prescolar si primar (cod 65.08.03.01 + 65.08.03.02)	65.08.03	0	13.110	13.110	13.095	13.095	13.095	0	12.709
Invatamant prescolar	65.08.03.01	0	13.110	13.110	13.095	13.095	13.095	0	12.709
DEFICIT (cod 49.08-00.01)	9908	0	-13.110	-13.110	0	0	-13.095	13.095	0

Conducătorul instituției

Conducătorul compartimentului financiar-contabil

PLĂȚI RESTANTE
la data de 31.12.2013


cod 42

-lei-

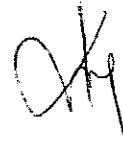
DENUMIREA INDICATORILOR	Nr. rând	Sold la începutul anului	Sold la finele perioadei	
			TOTAL	din care:
				aferent sumelor angajate cu prevederi bugetare
A	B	1	2	3
PLATI RESTANTE - TOTAL (rd.150 + 300), din care:	01	2.517.228	286,493	47,230
- sub 30 de zile (rd 151 + 301)	02	505.259	47,229	47,230
- peste 30 de zile (rd. 152 + 302)	03	410.779	0	0
- peste 120 zile (rd. 154 + 304)	05	842.288	206,699	0
- peste 1 an (rd. 155 + 305)	06	758.902	32,565	0
PLATI RESTANTE - TOTAL SECTIUNEA DE FUNCTIONARE (rd. 160 + 170 + 240 + 250 + 270 + 280 + 290), din care:	150	657.480	47,229	47,230
- sub 30 de zile (rd. 161 + 171 + 241 + 251 + 271 + 281 + 291)	151	248.703	47,229	47,230
- peste 30 de zile (rd.162 + 172 + 242 + 252 + 272 + 282 + 292)	152	405.594	0	0
- peste 1 an (rd. 166 + 175 + 246 + 258 + 275 + 285 + 295)	155	3.183	0	0
Plati restante catre furnizori, creditorii din operatii comerciale (ct.401, ct.403, 462) (rd. 161 + 162 + 163 + 165 + 166) din care:	160	657.480	47,229	47,230
- sub 30 de zile	161	248.703	47,229	47,230
- peste 30 de zile	162	405.594	0	0
- peste 1 an	166	3.183	0	0
PLATI RESTANTE - TOTAL SECTIUNEA DEZVOLTARE (rd. 310 + 320 + 330) din care:	300	1.859.748	239,264	0
- sub 30 de zile (rd. 311 + 321 + 331)	301	256.556	0	0
- peste 30 de zile (rd. 312 + 322 + 332)	302	5.185	0	0
- peste 120 zile (rd. 315 + 324 + 334)	304	842.288	206,699	0
- peste 1 an (rd. 316 + 325 + 335)	305	755.719	32,565	0
Plati restante catre furnizori, creditorii din operatii comerciale (ct. 404, ct. 405 + 462) (rd. 311 + 312 + 313 + 315 + 316) din care:	310	1.859.748	239,264	0
- sub 30 de zile	311	256.556	0	0
- peste 30 de zile	312	5.185	0	0
- peste 120 zile	315	842.288	206,699	0
- peste 1 an	316	755.719	32,565	0

- *) Se completează cu următoarele coduri:
- 40 - pentru total plăți restante;
 - 41 - pentru plăți restante din bugetul de stat;
 - 42 - pentru plăți restante din bugetele locale;
 - 43 - pentru plăți restante din bugetul asigurărilor sociale de stat;
 - 44 - pentru plăți restante din bugetul asigurărilor pentru somaj;
 - 45 - pentru plăți restante din bugetul Fondului național unic de asigurări sociale de sănătate;
 - 46 - pentru plăți restante din credite externe;
 - 47 - pentru plăți restante din credite interne;
 - 48 - pentru plăți restante din fonduri externe nerambursabile;
 - 50 - pentru plăți restante din fonduri în afara bugetelor locale;
 - 51 - pentru plăți restante ale instituțiilor publice finanțate integral din venituri proprii (secțiune funcționare, secțiune dezvoltare);
 - 52 - pentru plăți restante ale instituțiilor finanțate parțial din venituri proprii / activități finanțate integral din venituri proprii (secțiune funcționare, secțiune dezvoltare)

Conducătorul instituției



Conducătorul compartimentului
financiar-contabil



PLĂȚI RESTANTE
la data de 31.12.2013

cod 52


-lei-

DENUMIREA INDICATORILOR	Nr. rând	Sold la începutul anului	Sold la finele perioadei	
			TOTAL	din care:
				aferent sumelor angajate cu prevederi bugetare
A	B	1	2	3
PLATI RESTANTE - TOTAL (rd.150 + 300), din care:	01	448.871	20,497	0
- sub 30 de zile (rd.151 + 301)	02	314.156	20,497	0
- peste 30 de zile (rd. 152 + 302)	03	113.886	0	0
- peste 90 de zile (rd. 153 + 303)	04	20.829	0	0
PLATI RESTANTE - TOTAL SECTIUNEA DE FUNCTIONARE (rd. 160 + 170 + 240 + 250 + 270 + 280 + 290), din care:	150	448.871	20,497	0
- sub 30 de zile (rd. 161 + 171 + 241 + 251 + 271 + 281 + 291)	151	314.156	20,497	0
- peste 30 de zile (rd.162 + 172 + 242 + 252 + 272 + 282 + 292)	152	113.886	0	0
- peste 90 de zile (rd. 163 + 173 + 243 + 253 + 273 + 283 + 293)	153	20.829	0	0
Plati restante catre furnizori, creditorii din operatiile comerciale (ct.401, ct.403, 462) (rd. 161 + 162 + 163 + 165 + 166) din care:	160	448.871	20,497	0
- sub 30 de zile	161	314.156	20,497	0
- peste 30 de zile	162	113.886	0	0
- peste 90 de zile din care:	163	20.829	0	0

*) Se completează cu următoarele coduri:

- 40 - pentru total plăți restante;
- 41 - pentru plăți restante din bugetul de stat;
- 42 - pentru plăți restante din bugetele locale;
- 43 - pentru plăți restante din bugetul asigurărilor sociale de stat;
- 44 - pentru plăți restante din bugetul asigurărilor pentru somaj;
- 45 - pentru plăți restante din bugetul Fondului național unic de asigurări sociale de sănătate;
- 46 - pentru plăți restante din credite externe;
- 47 - pentru plăți restante din credite interne;
- 48 - pentru plăți restante din fonduri externe nerambursabile;
- 50 - pentru plăți restante din fonduri în afara bugetelor locale;
- 51 - pentru plăți restante ale instituțiilor publice finanțate integral din venituri proprii (secțiune funcționare, secțiune dezvoltare);
- 52 - pentru plăți restante ale instituțiilor finanțate parțial din venituri proprii / activități finanțate integral din venituri proprii (secțiune funcționare, secțiune dezvoltare)

Conducătorul instituției



Conducătorul compartimentului financiar-contabil

SITUAȚIA CENTRALIZATĂ *)
a arieratelor bugetului general al unității administrativ-teritoriale
la data de 31.12.2013

-lei-

Nr. rand	Explicație	Total arierate	FEN			Total arierate ale instituțiilor publice finanțate integral din venituri proprii	Sume care fac obiectul art. 49 alin. (13 [^]) din Legea nr. 273/2006
			Arierate aferente programelor naționale ale u.a.t. și instituțiilor publice subordonate, cu excepția celor finanțate integral din venituri proprii	Arierate aferente fondurilor externe nerambursabile preaderare (sursa 09) ale u.a.t. și instituțiilor publice subordonate, cu excepția celor finanțate integral din venituri proprii	3		
1	Sold la finele lunii precedente	239.264,00	239.264,00	0,00	0,00	0,00	0,00
2	Sold la finele perioadei	239.264,00	239.264,00	0,00	0,00	0,00	0,00
3	% diminuare arierate luna raportare (rd3 = 1-rd2/rd1)						6=1-2-3-4-5 100,00

Col. 1 = col. 1.1, din Anexa 30 b, partea II, cod 40
Col. 2 = col. 2.1, din Anexa 30 b, partea II, cod 40 - col 2.1 din Anexa 30 b, partea II, cod 51
Col. 3 = col. 3.1, din Anexa 30 b, partea II, cod 40 - col 3.1 din-Anexa 30 b, partea II, dod 51
Col. 4 = col. 4.1, din Anexa 30 b, partea II, cod 40 - col 4.1 din Anexa 30 b, partea II, dod 51
Col. 5 = col. 1.1, din Anexa 30 b, partea II, cod 51

*) Se completează ca anexă pentru anexa 30b cod 40 - pentru total plăți restante.
**) Rd. 3 se completează pentru îndeplinirea condiției prevăzute în art. 49 alin. (13[^]2) din Legea nr. 273/2006 privind finanțele publice locale, cu modificările și completările ulterioare. Procentul calculat la rd. 3 coloana 6 trebuie să fie mai mare de 5%.

Conducătorul instituției

Conducătorul compartimentului
finanțiar-contabil



[Handwritten signature]

SINTEZA PLĂȚILOR RESTANTE ȘI ARIERATELOR
la data de 31.12.2013

cod 40

-lei-

Nr. rand	Explicație	Plăți restante		Plăți restante aferente programelor naționale		Plăți restante aferente fondurilor externe nerambursabile postaderare****)		Plăți restante aferente fondurilor externe nerambursabile preaderare (sursa 08)	
		total**)	din care: arierate***)	total	din care: arierate	total	din care: arierate	total	din care: arierate
	0	1	1.1	2	2.1	3	3.1	4	4.1
1	sold la finele lunii precedente	1.729.939,00	239.264,00	1.669.822,00	239.264,00	0,00	0,00	0,00	0,00
2	sold la finele perioadei	306.990,00	239.264,00	239.264,00	239.264,00	0,00	0,00	0,00	0,00
3	% diminuare arierate luna raportare (rd3=1-rd2/rd1)		0,00						

*) Se completează cu următoarele coduri:

- 40 - pentru total plăți restante;
- 42 - pentru plăți restante din bugetele locale (secțiune funcționare, secțiune dezvoltare);
- 46 - pentru plăți restante din credite externe (secțiune dezvoltare);
- 47 - pentru plăți restante din credite interne (secțiune dezvoltare);
- 48 - pentru plăți restante din fonduri externe nerambursabile;
- 50 - pentru plăți restante din fonduri în afara bugetelor locale care nu s-au introdus în bugetul locale;
- 51 - pentru plăți restante ale instituțiilor publice finanțate integral din venituri proprii (secțiune funcționare, secțiune dezvoltare);
- 52 - pentru plăți restante ale instituțiilor finanțate parțial din venituri proprii / activități finanțate integral din venituri proprii (secțiune funcționare, secțiune dezvoltare);

Conducătorul instituției

Conducătorul compartimentului
financiar-contabil



[Handwritten signature]

SINTEZA PLĂȚILOR RESTANTE ȘI ARIERATELOR
la data de 31.12.2013

cod 42

Nr. rand	Explicație	Plăți restante		Plăți restante aferente programelor naționale		Plăți restante aferente fondurilor externe nerambursabile postaderare****)		Plăți restante aferente fondurilor externe nerambursabile preaderare (sursa 08)	
		total**)	din care: arierate***)	total	din care: arierate	total	din care: arierate	total	din care: arierate
	0	1	1.1	2	2.1	3	3.1	4	4.1
1	sold la finele lunii precedente	1.669.822,00	239.264,00	1.669.822,00	239.264,00	0,00	0,00	0,00	0,00
2	sold la finele perioadei	286.493,00	239.264,00	239.264,00	239.264,00	0,00	0,00	0,00	0,00

*) Se completează cu următoarele coduri:

- 40 - pentru total plăți restante;
- 42 - pentru plăți restante din bugetele locale (secțiune funcționare, secțiune dezvoltare);
- 46 - pentru plăți restante din credite externe (secțiune dezvoltare);
- 47 - pentru plăți restante din credite interne (secțiune dezvoltare);
- 48 - pentru plăți restante din fonduri extemnerambursabile;
- 50 - pentru plăți restante din fonduri în afara bugetelor locale care nu s-au introdus în bugetul locale;
- 51 - pentru plăți restante ale instituțiilor publice finanțate integral din venituri proprii (secțiune funcționare, secțiune dezvoltare);
- 52 - pentru plăți restante ale instituțiilor finanțate parțial din venituri proprii / activități finanțate integral din venituri proprii (secțiune funcționare, secțiune dezvoltare);

Conducătorul instituției

Conducătorul compartimentului
financiar-contabil

SINTEZA PLĂȚILOR RESTANTE ȘI ARIERATELOR
la data de 31.12.2013

cod 52

-lei-

Nr. rand	Explicație	Plăți restante		Plăți restante aferente programelor naționale		Plăți restante aferente fondurilor externe nerambursabile postaderare****)		Plăți restante aferente fondurilor externe nerambursabile preaderare (sursa 08)	
		total**)	din care: arierate**)	total	din care: arierate	total	din care: arierate	total	din care: arierate
	0	1	1.1	2	2.1	3	3.1	4	4.1
1	sold la finele lunii precedente	60.117,00	0,00	0,00	0,00	0,00	0,00	0,00	0,00
2	sold la finele perioadei	20.497,00	0,00	0,00	0,00	0,00	0,00	0,00	0,00
3	% diminuare arierate luna raportare (rd3=1-rd2/rd1)		0,00						

*) Se completează cu următoarele coduri:

- 40 - pentru total plăți restante;
- 42 - pentru plăți restante din bugetele locale (secțiune funcționare, secțiune dezvoltare);
- 46 - pentru plăți restante din credite externe (secțiune dezvoltare);
- 47 - pentru plăți restante din credite interne (secțiune dezvoltare);
- 48 - pentru plăți restante din fonduri externerambursabile;
- 50 - pentru plăți restante din fonduri în afara bugetelor locale care nu s-au introdus în bugetul locale;
- 51 - pentru plăți restante ale instituțiilor publice finanțate integral din venituri proprii (secțiune funcționare, secțiune dezvoltare);
- 52 - pentru plăți restante ale instituțiilor finanțate parțial din venituri proprii / activități finanțate integral din venitul proprii (secțiune funcționare, secțiune dezvoltare);

Conducătorul instituției

Conducătorul compartimentului
financiar-contabil